



Bluetooth®

Made for  
 iPod iPhone iPad

for Android™

**Guía de instrucciones para el uso**  
(Por favor, vea el ingles en el reverso)



Bluetooth®

Made for  
 iPod iPhone iPad

for Android™

**Operating Instructions Guidebook**  
(Please turn over for Spanish)

## Apple Device

## Android Device

## Aparato de Apple




## Aparato de Android

**1** Download iTwinkleLight App.

**1** Download iTwinkle App.

**1** Descargar la aplicación iTwinkleLight

**1** Descargar la aplicación iTwinkle



Available on the  
**App Store**



ANDROID APP ON  
**Google play**



Available on the  
**App Store**



ANDROID APP ON  
**Google play**

**2** Siga las instrucciones del producto. Al terminar, conecte el producto.



**LED** Número de artículo 00681, 00682, 00684      **Mini** Número de artículo 00612



**LED** Número de artículo 00651      **LED** Número de artículo 00652

**2** Follow any provided product Instructions. Once complete plug in product.



**LED** Item Nos. 00681, 00682, 00684      **Mini** Item No. 00612



**LED** Item No. 00651      **LED** Item No. 00652

**2a** When powered on your iTwinkle product automatically enables Bluetooth.

1. Indoor Tree - The top LED indicates connection status.  
**Note** : Blue color means searching for a Bluetooth device.

- a. Red** color - Not connected to a device (Standby). Remains red for 3mins then changes to displayed color or pattern.
- b. Green** color - Connected to a device. Remains green until color or pattern changes



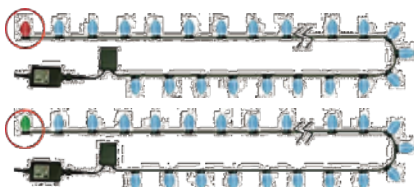
2. Outdoor Tree - Blue light on speaker box indicates connection status.



- a. Blinking Blue** - Searching for available connection to a device.
- b. Steady Blue** - Connected to a device.

3. String/Pathway - The last LED in the string indicates the connection status.

- a. Red** Color - Refer to Indoor Tree above.
- b. Green** Color - Refer to Indoor Tree above.



**2a** Después de encender, el producto iTwinkle activará automáticamente la conectividad a Bluetooth

1. Árbol para interiores - El bombillo G35 de la parte superior indica el estatus de la conexión.

**Note** : El color azul significa que se está buscando un aparato con Bluetooth.

- a. Color rojo** - Modo de espera. No está conectado a un aparato de Apple. Permanece en rojo por 3 minutos y luego cambia al color o patrón seleccionado.
- b. Color verde** - Conectado al aparato de Apple. Permanece en verde hasta que cambie el color o patrón.



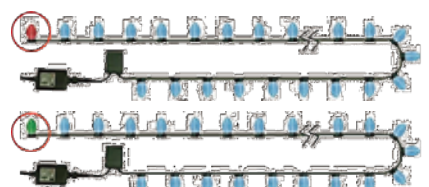
2. Árbol para exteriores - La luz azul en la cámara del altavoz indica el estatus de la conexión.



- a. Azul parpadeante** - Detectando alguna conexión disponible a un aparato.
- b. Azul estable** - Conectado al aparato.

3. Línea de luces/luces para senderos - El último bombillo del juego indica el estatus de la conexión.

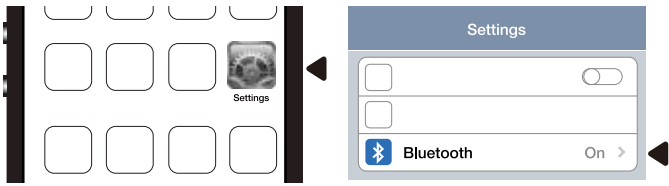
- a. Color rojo** - Refiérase al árbol para interiores antes mencionado.
- b. Color verde** - Refiérase al árbol para interiores antes mencionado.



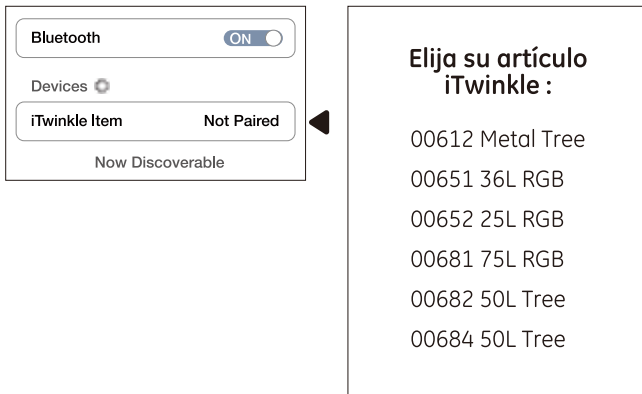
## Configuración de Bluetooth en IOS

## Aparato de Apple

### 3 Settings



### 4 Bluetooth

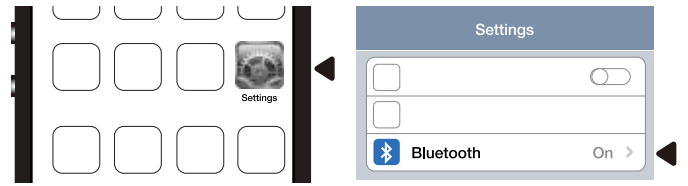


4

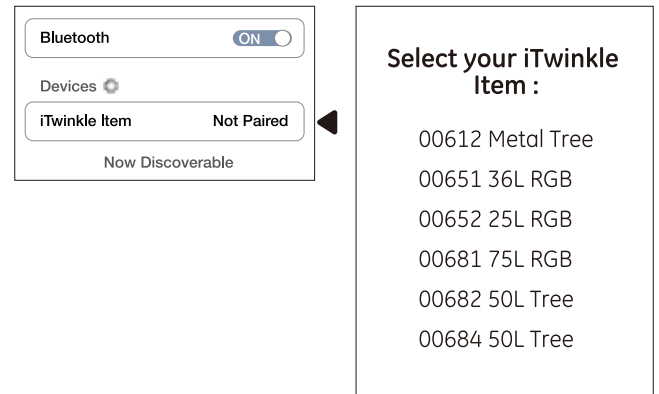
## Bluetooth Setup IOS

## Apple Device

### 3 Settings



### 4 Bluetooth




4

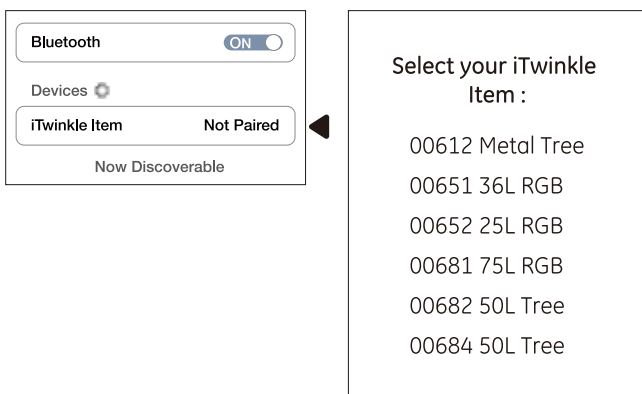
## Bluetooth Setup

## Android Device

### 3 Settings



### 4 Bluetooth




5

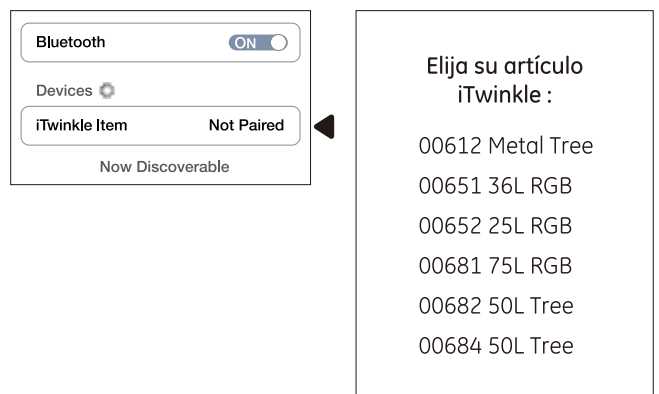
## Configuración de Bluetooth

## Aparato de Android

### 3 Settings



### 4 Bluetooth



5

## Aparato de Apple

**5** Toque la señal Allow para ver el menú principal.



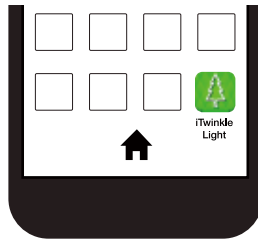
**6** ¡Explore, elija el artículo y DISFRUTE!



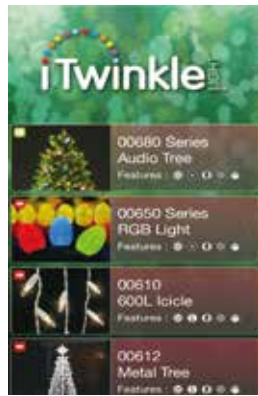
6

## Aparato de Android

**5** Regrese a la pantalla principal. Toque el ícono de la luz iTwinkle para activar la aplicación



**6** ¡Explore, elija el artículo y DISFRUTE!



## Apple Device

**5** Touch Allow for Main Menu.



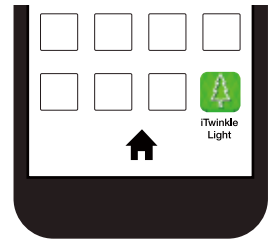
**6** Scroll, select item and ENJOY!



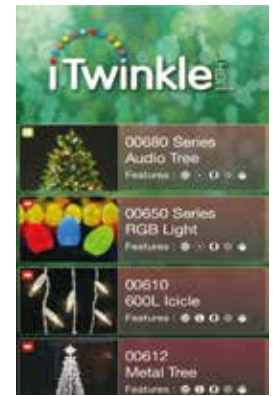
6

## Android Device

**5** Return to the Home screen. Touch the iTwinkle Light icon to launch the application.



**6** Scroll, select item and ENJOY!



## iTwinkle LIGHT Features

**Note :** Touch the house icon in the upper right corner to return to the iTwinkleLight Main Menu

Icon	Feature	Displays	Description	LED	Mini
	myColor		Touch the circle to change colors. Slide to adjust brightness.	✓	
	Music		Touch iTwinkle Music for pre-loaded songs and light shows.* Touch My Music to select and play downloaded songs.**	✓	✓
	Voice		Speak...the LED lights flash to your voice Or hear your message replayed in a child-like voice.	✓	✓
	Pattern		Scroll icons to select 1 of 8 programmed light shows. <b>Note:</b> This pattern is used for the mycolor feature.	✓	✓
	Tap me		Tap to change color lights. Hold the device securely; Shake wrist changes colors.	✓	✓
	Dimmer		Slide finger right or left to adjust bulb brightness.		✓

\*Music comes from Speaker only (if applicable).  
\*\* Music comes from device only .

7

## iTwinkle LIGHT Funciones

**Nota :** Toque el ícono de la casa en la esquina superior derecha para regresar al menú principal de iTwinkleLight.

Ícono	Función	Se muestra	Descripción	LED	Mini
	myColor		Toque el círculo para cambiar los colores. Deslice para ajustar el brillo.	✓	
	Music		Toque el ícono de música iTwinkle para disfrutar de precargadas espectáculos de luces y canciones.* Toque My Music para seleccionar y reproducir canciones descargadas.**	✓	✓
	Voice		Hable...las luces de LED parpadean con su voz. Para escuchar su mensaje reproducido en una voz semejante infantil.	✓	✓
	Pattern		Desplace los íconos para seleccionar 1 de los 8 espectáculos de luces preprogramados. <b>Nora:</b> Este patrón se usa para la función Mi Color.	✓	✓
	Tap me		Toque para cambiar el color de las luces. Sostenga el aparato firmemente y MUEVA la muñeca para cambiar los colores.	✓	✓
	Dimmer		Deslice el dedo hacia la derecha o izquierda para regular la intensidad del bombillo.		✓

\*La música proviene del altavoz solamente (si fuera aplicable).  
\*\*La música proviene del aparato solamente .

7

**Apoyo :** Para ver estas instrucciones por Internet, consulte las preguntas frecuentes y consejos para resolver problemas visitenos por favor en [www.geholidaylighting.com](http://www.geholidaylighting.com) o llama gratis asistencia al cliente al 1-877-398-7337

**Apple :** Las frases "Hecho para iPod®", "Hecho para iPhone®" y "Hecho para iPad®" significan que un accesorio electrónico ha sido diseñado específicamente para conectarse a un iPod, iPhone o iPad, respectivamente, y que ha sido certificado por el fabricante para cumplir con las normas de rendimiento de Apple. Apple no se responsabiliza por el funcionamiento de este aparato ni por cumplimiento con las regulaciones o normas de seguridad. Por favor, tenga en cuenta que el uso de este aparato con un iPod, iPhone o iPad puede afectar el desempeño inalámbrico de los mismos.

**Bluetooth** La palabra y el logotipo de Bluetooth son marcas registradas de Bluetooth SIG, Inc. y todo uso de dichas marcas por Nicolas Holiday, Inc. se hace con licencia.

**Android** Android™ es una marca comercial de Google Inc. El uso de dicha marca comercial está sujeto al permiso de Google.

**Requisitos mínimos del sistema :**

- Apple IOS 4.3
- Android Version 4.0

**Especificaciones técnicas**

- 120V 60Hz.
- Diseñado para que un aparato controle un producto a la vez.
- El producto retiene el último patrón de luces seleccionado cuando lo apague.
- Rango de temperatura efectivo para el funcionamiento:  
De -20°C a 40°C (de -4°F a 104°F)

Esto no es un juguete, es sólo para uso decorativo  
Pantallas reales están sujetos a las últimas actualizaciones de la  
aplicación y del sistema. actualización

**Support :** To view these instructions online, see FAQ's and troubleshooting tips please visit us at [www.geholidaylighting.com](http://www.geholidaylighting.com) or call customer support toll free at 1-877-398-7337

**Apple** "Made for iPod®," "Made for iPhone®," and "Made for iPad®" mean that an electronic accessory has been designed to connect specifically to iPod, iPhone, or iPad, respectively, and has been certified by the developer to meet Apple performing standards. Apple is not responsible for the operation of this device or its compliance with safety and regulatory standards. Please note that the use of this accessory with iPod, iPhone, or iPad may affect wireless performance.

**Bluetooth** The Bluetooth wordmark and logos are registered trademarks owned by Bluetooth SIG, Inc. and any other use of such marks by Nicolas Holiday, Inc. is under license.

**Android** Android™ is a trademark of Google Inc. Use of this trademark is subject to Google Permissions.

**Minimum System Requirements :**

- Apple IOS 4.3
- Android Version 4.0

**Technical Specifications :**

- 120V 60Hz.
- Designed for one device to control one product at a time.
- Product retains the last light pattern when powered off.
- Effective Operating Temperature Range for Outdoor Items:  
-20°C to 40°C (-4°F to 104°F)

This is not a toy, for decorative use only.  
Screens shown are subject to the latest App and System updates.

**Thank you for choosing an iTwinkle™ product.**

**We hope you are satisfied with your purchase.  
The goal of Nicolas Holiday Inc. is to provide  
new and innovative iTwinkle™ products in the  
upcoming seasons.**

**Your continued support is highly appreciated.**

Nicolas Holiday Inc.,  
9F, No. 37, Guangfu North Rd.  
Taipei, Taiwan 10560  
All rights reserved.

**Gracias por elegir un producto iTwinkle™.**

**Esperamos que esté satisfecho con su compra.  
El objetivo de Nicolas Holiday Inc.  
es brindar productos iTwinkle™ nuevos  
e innovadores para las próximas temporadas.**

**Su apoyo constante es de gran valor para nosotros.**

Nicolas Holiday Inc.,  
9F, No. 37, Guangfu North Rd.  
Taipei, Taiwan 10560  
Todos los derechos reservados.