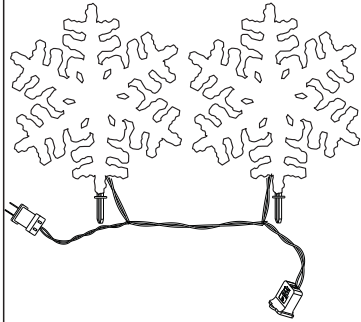

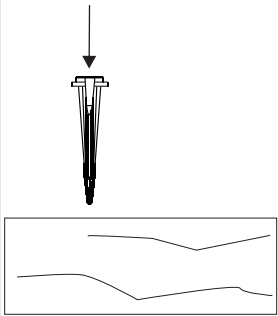
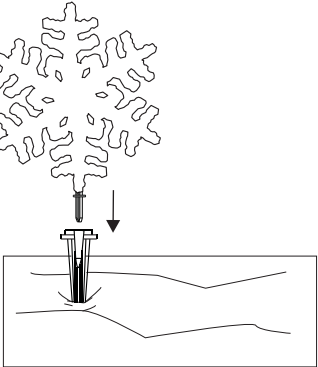
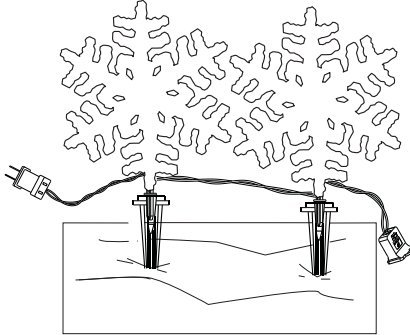


52 Lights 4 Pieces 9" Random Sparkle Snowflake Pathway Assembly Instructions



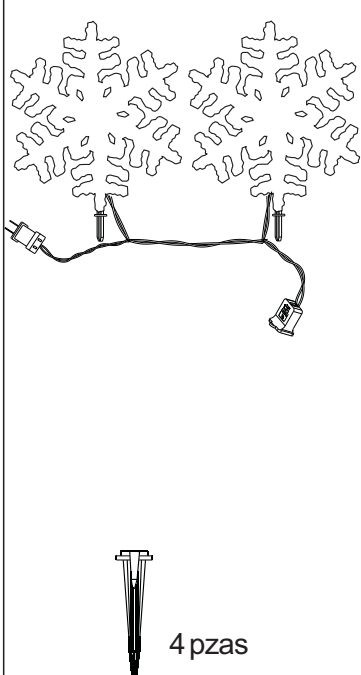
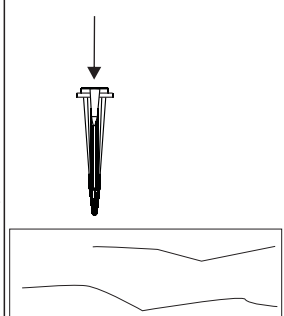
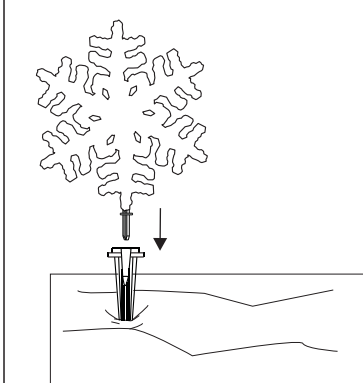

ITEM #: 848044

Assembly Parts	Step 1	Step 2	Assembly Complete
  4 PCS	 1. Set the plastic stakes on the ground.	 1. Set the random sparkle snowflake on the plastic stakes.	 To disassemble, follow instructions in reverse order. Questions, call customer service toll-free at 1-877-398-7337 or Visit us on web at www.geholidaylighting.com Printed in China 2017

Instrucciones para el ensamblaje de las 4 piezas tipo copos de nieve de 52 luces centelleantes aleatorias y 9" (22,86 cm) para

Artículo no: 848044



<p>Piezas de ensamblaje</p>  <p>4 pzas</p>	<p>Paso 1</p>  <p>1. Inserte las estacas plásticas en el suelo.</p>	<p>Paso 2</p>  <p>1. Inserte copas de nieve en el las estacas plásticas .</p>	<p>Ensamblaje completado</p>  <p>Para desensamblar, siga las instrucciones en el orden inverso. Si tiene preguntas, llame al número gratuito del Servicio al Cliente al 1-877-398-7337 o visítenos en el sitio Web en www.geholidaylighting.com Impreso en China en 2017 NO ES UN JUGUETE: SÓ PARA DECORACIÓN.</p>
--	--	---	--