

IMPORTANT SAFETY INSTRUCTIONS

When using electrical products, basic precautions should always be followed including the following:

- a) **READ AND FOLLOW ALL SAFETY INSTRUCTIONS.**
- b) Do not use seasonal products outdoors unless marked suitable for indoor and outdoor use. When products are used in outdoor applications, connect the product to a Ground Fault Circuit Interrupting (GFCI) outlet. If one is not provided, contact a qualified electrician for proper installation.
- c) This seasonal use product is not intended for permanent installation or use.
- d) Do not mount or place near gas or electric heaters, fireplaces, candles or other similar sources of heat.
- e) Do not secure the wiring of the product with staples or nails, or place on sharp hooks or nails.
- f) Do not let lamps rest on the supply cord or on any wire.
- g) Unplug the product when leaving the house, when retiring for the night, or if left unattended.
- h) This is an electric product-not a toy! To avoid risk of fire, burns, personal injury and electric shock it should not be played with or placed where small children can reach it.
- i) Do not use this product for other than its intended use.
- j) Do not hang ornaments or other objects from cord, wire, or light string.
- k) Do not close doors or windows on the product or extension cords as this may damage the wire insulation.
- l) Do not cover the product with cloth, paper or any material not part of the product when in use.
- m) Read and follow all instructions that are on the product or provided with the product.

n) SAVE THESE INSTRUCTIONS USE AND CARE INSTRUCTIONS

- a) When the product is placed on a live tree, the tree should be well maintained and fresh. Do not place on live trees in which the needles are brown or break off easily. Keep the tree holder filled with water.
- b) If the product is placed on a tree, the tree should be well secured and stable.
- c) Before using or reusing, inspect product carefully. Discard any products that have cut, damaged, or frayed wire insulation or cords, cracks in the lampholders or enclosures, loose connections, or exposed copper wire.
- d) When storing the product, carefully remove the product from wherever it is placed, including tree, branches, or bushes, to avoid any undue strain or stress on the product conductors, connections, and wires.
- e) When not in use, store neatly in a cool, dry location protected from sunlight.

This device complies with Part 15 of the FCC Rules.

Operation is subject to the following two conditions:

- (1) this device may not cause harmful interference, and
- (2) this device must accept any interference received, including interference that may cause undesired operation.

Warning: Changes or modifications to this unit not expressly approved by the party responsible for compliance could void the user's authority to operate the equipment.

NOTE: This equipment has been tested and found to comply with the limits for a Class B digital device, pursuant to Part 15 of the FCC Rules. These limits are designed to provide reasonable protection against harmful interference in a residential installation. This equipment generates, uses and can radiate radio frequency energy and, if not installed and used in accordance with the instructions, may cause harmful interference to radio communications. However, there is no guarantee that interference will not occur in a particular installation. If this equipment does cause harmful interference to radio or television reception, which can be determined by turning the equipment off and on, the user is encouraged to try to correct the interference by one or more of the following measures:

- Reorient or relocate the receiving antenna.
- Increase the separation between the equipment and receiver.
- Connect the equipment into an outlet on a circuit different from that to which the receiver is connected.
- Consult the dealer or an experienced radio/TV technician for help.

Operate the Remote:

1. Pull out the plastic film from the battery cover to energize the remote. {Fig.1}
2. The remote has three buttons. {Fig.2}

Function – Press to change the light pattern.




Fig.2

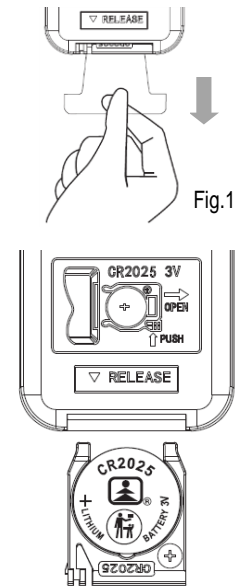


Fig.1

BATTERY CAUTION:

- Always purchase the correct size and grade of battery most suitable for the intended use.
- Replace only with lithium, type CR2025 battery.
- Clean the battery contacts and also those of the device prior to battery installation.
- Ensure the battery is installed correctly with regard to polarity (+ and -).
- Remove battery from equipment which is not to be used for an extended period of time.
- Remove used battery promptly.
- Non-rechargeable batteries are not to be recharged.

For questions and /or assistance, call customer service at 1-877-398-7337 or visit us on the web at www.geholidaylighting.com

©2023 Nicolas Holiday Ltd. FP-23 PRINTED IN CHINA
246 Spring Hill Road, Unit B, Trumbull CT 06611
Suite 2706 Skyline Tower, 39 Wang Kwong Road, Kowloon Bay,
Kowloon, Hong Kong All rights reserved.

GE is a trademark of General Electric Company and is under license by Nicolas Holiday Ltd.

Model No. 23301QVC / 23302QVC / 23303QVC / 23304QVC
PARA USO EN INTERIORES SOLAMENTE

IMPORTANTES INSTRUCCIONES SOBRE SEGURIDAD

Cuando se usan productos eléctricos se deben seguir siempre precauciones básicas incluyendo las siguientes:

- a) **LEA Y SIGA TODAS LAS INSTRUCCIONES SOBRE SEGURIDAD**
- b) No use productos de temporada en exteriores a menos que sean adecuados para el uso en interiores y exteriores. Cuando los productos se usen en aplicaciones en exteriores, conéctelos a un tomacorriente con interruptor de circuito de falla conectado a tierra (GFCI). De no existir, comuníquese con un electricista calificado para su instalación adecuada.
- c) Este producto de temporada no está concebido para la instalación ni el uso permanentes.
- d) No lo instale ni coloque cerca de calentadores a gas o eléctricos, chimeneas, velas ni ninguna otra fuente de calor similar.
- e) No sujete los cables del producto con grapas o clavos ni coloque dichos cables sobre gancho o clavos filosos.
- f) No permita que los focos queden encima del cable de suministro o cualquier otro.
- g) Desenchufe el producto al salir de la casa, cuando se retire a dormir o si lo deja desatendido.
- h) ¡Este es un producto eléctrico – no un juguete! Para evitar riesgos de incendios, quemaduras, lesiones personales y descargas eléctricas, no se debe jugar con él ni colocar al alcance de los niños pequeños.
- i) No use este producto para ningún otro propósito que no sea para el que está destinado.
- j) No cuelgue adornos ni ningún otro objeto del cable, los alambres o de la serie de luses.
- k) No cierre puertas ni ventanas sobre el producto o la extensión eléctrica pues esto podría dañar el aislamiento de los alambres.
- l) No cubra el producto con paños, papeles ni ningún otro material que no sea parte del mismo cuando esté en uso.
- m) Lea y siga todas las instrucciones que aparecen en el producto o que se incluyen con el mismo.

CONSERVE ESTAS INSTRUCCIONES INSTRUCCIONES DE USO Y CUIDADO

- a) Cuando coloque el producto en un árbol vivo, el árbol debe estar bien conservado y fresco. No lo coloque en árboles vivos cuyas agujas tengan un color marrón o se rompan fácilmente. Mantenga el recipiente del árbol lleno de agua.
- b) Si el producto se coloca sobre un árbol, dicho árbol debe estar bien fijo y estable.
- c) Antes de usar o reusar, inspeccione el producto cuidadosamente. Deseche todo producto que tenga cables o alambres cortados, dañados o con el aislamiento raído, grietas en los portalámparas o soportes, conexiones sueltas o alambres de cobre expuestos.
- d) Cuando vaya a guardar el producto, retírelo con cuidado de donde se haya colocado, ya sean ramas de árboles o arbustos, para evitar cualquier tensión excesiva en los conductores, conexiones y alambres del producto.
- e) Cuando no esté en uso, guárdelo de manera organizada en un lugar seco, fresco y protegido de la luz solar.

Este dispositivo cumple con la Parte 15 de las reglas FCC. El funcionamiento está sujeto a las siguientes dos condiciones:

- (1) este dispositivo no debe causar interferencia perjudicial.
- (2) deberá aceptar cualquier interferencia recibida, incluida la interferencia que pudiese causar la operación no deseada.

Advertencia: Los cambios y modificaciones que se le hagan a esta unidad y que no hayan sido aprobados explícitamente por la parte responsable del cumplimiento de las regulaciones podrían anular la autoridad del usuario para usar este producto.

NOTA: este equipo ha sido probado y se ha verificado que cumple con los límites para un dispositivo digital Clase B, conforme a la Parte 15 de las reglas de la FCC. Estos límites están diseñados para proporcionar protección razonable contra interferencia perjudicial en una instalación residencial. Este equipo genera, utiliza y puede irradiar energía de radiofrecuencia y, si no se instala y usa de acuerdo con las instrucciones, puede causar interferencia perjudicial a las comunicaciones de radio. Sin embargo, no se garantiza que no se producirán interferencias en una instalación en particular. Si este equipo genera interferencia perjudicial a la recepción de radio o televisión, lo que se puede determinar al apagar y encender el equipo, se recomienda al usuario que intente corregir la interferencia con una o más de las siguientes medidas:

- Reoriente o reubique la antena de recepción.
- Aumente la separación entre el equipo y el receptor.
- Conecte el equipo a un tomacorriente de un circuito distinto al que usa el receptor.
- Solicite ayuda al distribuidor o a un técnico con experiencia en radio/TV.

Use el control remoto

1. Hale la película plástica de la cubierta de las batería para que llegue corriente al control remoto (Fig.1).
2. El control remoto tiene tres botones (Fig.2).
Función – Presione para cambiar el patrón de luces al modo siguiente.




Fig.2

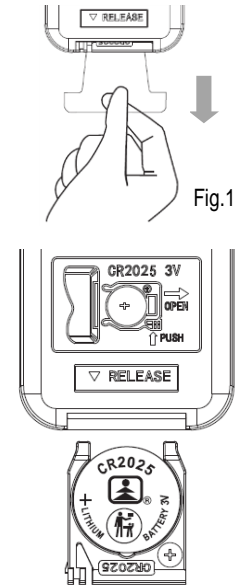


Fig.1

PRECAUCIÓN SOBRE LA BATERÍA

- Compre siempre el tamaño correcto y el grado de batería más adecuado para el uso especificado.
- Reemplácelas solo con batería tipo CR2025 litio.
- Limpie los contactos de la batería y los del dispositivo antes de instalar la batería.
- Asegúrese de que la batería estén instaladas de manera correcta en lo que se refiere a la polaridad (+ y -).
- Retire la batería del equipo cuando no lo use por un período prolongado.
- Retire la batería usadas inmediatamente.
- Las baterías que no son recargables no deben recargarse.

Para cualquier pregunta y/o asistencia, llame al servicio al cliente al 1-877-398-7337 o visítenos por internet en www.geholidaylighting.com.

©2023 Nicolas Holiday Ltd. FP-23 IMPRESO EN CHINA
246 Spring Hill Road, Unit B, Trumbull CT 06611
Suite 2706 Skyline Tower, 39 Wang Kwong Road, Kowloon Bay,
Kowloon, Hong Kong Todos los derechos reservados.

GE es una marca registrada de General Electric Company y se utiliza con licencia por Nicolas Holiday Ltd.