

IMPORTANT SAFETY INSTRUCTIONS

When using electrical products, basic precautions should always be followed including the following:

a) READ AND FOLLOW ALL SAFETY INSTRUCTIONS.

- b) Do not use seasonal products outdoors unless marked suitable for indoor and outdoor use.
- c) This seasonal use product is not intended for permanent installation or use.
- d) Do not mount or place near gas or electric heaters, fireplaces, candles or other similar sources of heat.
- e) Do not secure the wiring of the product with staples or nails, or place on sharp hooks or nails.
- f) Do not let lamps rest on the supply cord or on any wire.
- g) This is an electric product-not a toy! To avoid risk of fire, burns, personal injury and electric shock it should not be played with or placed where small children can reach it.
- h) Do not use this product for other than its intended use.
- i) Do not hang ornaments or other objects from cord, wire, or light string.
- j) Do not close doors or windows on the product or extension cords as this may damage the wire insulation.
- k) Do not cover the product with cloth, paper or any material not part of the product when in use.
- l) This product is equipped with push-in type lamps. Do not twist lamps.
- m) Read and follow all instructions that are on the product or provided with the product.

n) SAVE THESE INSTRUCTIONS

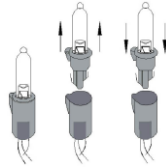
USE AND CARE INSTRUCTIONS

- a) When the product is placed on a live tree, the tree should be well maintained and fresh. Do not place on live trees in which the needles are brown or break off easily. Keep the tree holder filled with water.
- b) If the product is placed on a tree, the tree should be well secured and stable.
- c) Before using or reusing, inspect product carefully. Discard any products that have cut, damaged, or frayed wire insulation or cords, cracks in the lampholders or enclosures, loose connections, or exposed copper wire.
- d) When storing the product, carefully remove the product from wherever it is placed, including tree, branches, or bushes, to avoid any undue strain or stress on the product conductors, connections, and wires.
- e) When not in use, store neatly in a cool, dry location protected from sunlight.

USER SERVICING INSTRUCTIONS

Replace the lamp.

1. Grasp plug and remove from the receptacle or other outlet device. Do not unplug by pulling cord.
2. Pull lamp and plastic base straight out of lampholder.
3. Replace lamp with only 3.3 Volt, 0.066 Watt, LED type lamp (provided with product).



If the new lamp base does not fit in lampholder, follow the steps below step 3.

- a) Remove the base of burned out lamp by straightening lamp leads and gently pull lamp out.
- b) Thread leads of new lamp through holes in old base with one lead in each hole.
- c) After lamp is fully inserted into base, bend each lead up, like other lamps in the light set so that the leads will touch the contacts inside the lampholder.

CAUTION:

1. Risk of fire. This product does not contain lamp shunts, which allow the product to operate if one lamp burns out. Do not replace lamps with other than the spare lamps provided with this product.
2. To reduce the risk of fire and electric shock: a) Do not install on trees having needles, leaves or branch coverings of metal or materials which look like metal, and b) Do not mount or support strings in a manner that can cut or damage wire insulation.

Federal Communication Commission Interference Statement

This device complies with Part 15 of the FCC Rules. Operation is subject to the following two conditions:

- (1) this device may not cause harmful interference, and
- (2) this device must accept any interference received, including interference that may cause undesired operation.

Warning:

Changes or modifications to this unit not expressly approved by the party responsible for compliance could void the user's authority to operate the equipment.

NOTE: This equipment has been tested and found to comply with the limits for a Class B digital device, pursuant to Part 15 of the FCC Rules. These limits are designed to provide reasonable protection against harmful interference in a residential installation. This equipment generates, uses and can radiate radio frequency energy and, if not installed and used in accordance with the instructions, may cause harmful interference to radio communications. However, there is no guarantee that interference will not occur in a particular installation. If this equipment does cause harmful interference to radio or television reception, which can be determined by turning the equipment off and on, the user is encouraged to try to correct the interference by one or more of the following measures:

- Reorient or relocate the receiving antenna.
- Increase the separation between the equipment and receiver.
- Connect the equipment into an outlet on a circuit different from that to which the receiver is connected.
- Consult the dealer or an experienced radio/TV technician for help.

BATTERY CAUTION:



- Non-rechargeable batteries are not to be recharged.
- Always purchase the correct size and grade of battery most suitable for the intended use.
- Clean the battery contacts and also those of the device prior to battery installation.
- Ensure the batteries are installed correctly with regard to polarity (+and-).
- Remove batteries from equipment which is not to be used for an extended period of time.
- Remove used batteries promptly.
- Exhausted batteries are to be removed from the product.
- Always replace the whole set of batteries at once time, taking care not to mix old and new ones or batteries of different type, such as alkaline, standard (carbon-zinc) or rechargeable (nickel cadmium) batteries.
- Replace only with (3) AA Alkaline batteries.
- AA batteries (not included)
- Do not dispose of batteries in fire. Batteries may explode or leak.

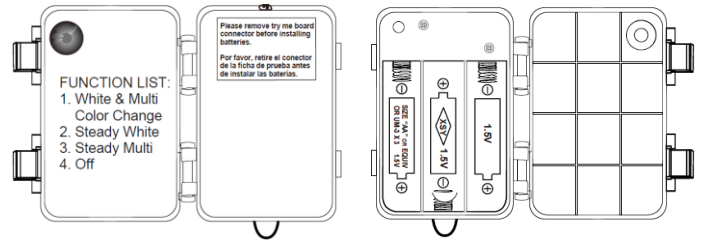
Built-in timer relights every evening all season (5 hours on, 19 hours off)

PLEASE READ USE AND CARE INSTRUCTIONS ATTACHED BEFORE TURNING THE LIGHTS ON.

Once the lights are lit, they will remain lit for 5 hours. At the end of 5 hours the lights will automatically shut off.

The lights will automatically turn on the next evening at the same time.

This process will repeat throughout the entire holiday season until you turn the lights to the OFF position.



Try Me Batteries included:

⚠ WARNING	
<ul style="list-style-type: none"> • INGESTION HAZARD: This product contains a button cell or coin battery. • DEATH or serious injury can occur if ingested. • A swallowed button cell or coin battery can cause Internal Chemical Burns in as little as 2 hours. • KEEP new and used batteries OUT OF REACH of CHILDREN. • Seek immediate medical attention if a battery is suspected to be swallowed or inserted inside any part of the body. 	

- a) "Remove and immediately recycle or dispose of used batteries according to local regulations and keep away from children. Do NOT dispose of batteries in household trash or incinerate."
- b) "Even used batteries may cause severe injury or death."
- c) "Call a local poison control center for treatment information."
- d) Use only LR44H.
- e) 1.5 voltage.
- f) "Non-rechargeable batteries are not to be recharged."
- g) "Do not force discharge, recharge, disassemble, heat above (manufacturer's specified temperature rating 60°C/140°F) or incinerate. Doing so may result in injury due to venting, leakage or explosion resulting in chemical burns."

This product contains non-replaceable batteries.

This symbol marked on the product indicates "Warning: contains coin battery".

For questions and /or assistance, call customer service at 1-877-398-7337 or visit us on the web at www.geholidaylighting.com

©2024 Nicolas Holiday Ltd. FP-24 PRINTED IN CHINA
 246 Spring Hill Road, Unit B, Trumbull CT 06611
 Suite 2706 Skyline Tower, 39 Wang Kwong Road, Kowloon Bay, Kowloon, Hong Kong
 All rights reserved.

GE is a trademark of General Electric Company and is under license by Nicolas Holiday Ltd.

TROUBLESHOOTING

PROBLEM	POSSIBLE CAUSE	CORRECTIVE ACTION
If the product does not light	<ol style="list-style-type: none"> 1. The product is not turned on. 2. Batteries assembled incorrectly. 3. Low power or dead batteries. 	<ol style="list-style-type: none"> 1. Push button. 2. Follow battery installation procedure. 3. Replace with new batteries.

IMPORTANTES INSTRUCCIONES SOBRE SEGURIDAD

Cuando se usan productos eléctricos se deben seguir siempre precauciones básicas incluyendo las siguientes:

- LEA Y SIGA TODAS LAS INSTRUCCIONES SOBRE SEGURIDAD**
- No use productos de temporada en exteriores a menos que sean adecuados para el uso en interiores y exteriores. Cuando los productos se usen en aplicaciones en exteriores, conéctelos a un tomacorriente con interruptor de circuito de falla conectado a tierra (GFCI). De no existir, comuníquese con un electricista calificado para su instalación adecuada.
- Este producto de temporada no está concebido para la instalación ni el uso permanentes.
- No lo instale ni coloque cerca de calentadores a gas o eléctricos, chimeneas, velas ni ninguna otra fuente de calor similar.
- No sujete los cables del producto con grapas o clavos ni coloque dichos cables sobre gancho o clavos filosos.
- No permita que los focos queden encima del cable de suministro o cualquier otro.
- ¡Este es un producto eléctrico – no un juguete! Para evitar riesgos de incendios, quemaduras, lesiones personales y descargas eléctricas, no se debe jugar con él ni colocar al alcance de los niños pequeños.
- No use este producto para ningún otro propósito que no sea para el que está destinado.
- No cuelgue adornos ni ningún otro objeto del cable, los alambres o de la serie de luces.
- No cierre puertas ni ventanas sobre el producto o la extensión eléctrica pues esto podría dañar el aislamiento de los alambres.
- No cubra el producto con paños, papeles ni ningún otro material que no sea parte del mismo cuando esté en uso.
- Este producto está equipado con focos de presión. No enrosque los focos.
- Lea y siga todas las instrucciones que aparecen en el producto o que se incluyen con el mismo.

CONSERVE ESTAS INSTRUCCIONES

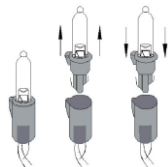
INSTRUCCIONES DE USO Y CUIDADO

- Cuando coloque el producto en un árbol vivo, el árbol debe estar bien conservado y fresco. No lo coloque en árboles vivos cuyas agujas tengan un color marrón o se rompan fácilmente. Mantenga el recipiente del árbol lleno de agua.
- Si el producto se coloca sobre un árbol, dicho árbol debe estar bien fijo y estable.
- Antes de usar o reusar, inspeccione el producto cuidadosamente. Deseche todo producto que tenga cables o alambres cortados, dañados o con el aislamiento raído, grietas en los portalámparas o soportes, conexiones sueltas o alambres de cobre expuestos.
- Cuando vaya a guardar el producto, retírelo con cuidado de donde se haya colocado, ya sean ramas de árboles o arbustos, para evitar cualquier tensión excesiva en los conductores, conexiones y alambres del producto.
- Cuando no esté en uso, guárdelo de manera organizada en un lugar seco, fresco y protegido de la luz solar.

INSTRUCCIONES DE SERVICIO PARA EL USUARIO

Reemplazo de los focos:

- Tome el enchufe y retírelo del tomacorriente o de la toma del otro aparato. No jale el cable para desenchufarlo.
- Jale el foco y la base Plástica hacia afuera del portalámpara.
- Reemplace el foco con focos LED de 3,3 Volts y 0,066 Watts solamente (se incluye con el producto).



- Si la base del foco nuevo no entra en el portalámpara, siga los pasos siguientes al paso 3.
- Retire la base del foco quemado estirando los conductores del foco y jalándolo suavemente hacia afuera.
 - Inserte los conductores del foco nuevo a través de los orificios de la base vieja, uno por cada orificio.
 - Después de insertarlo completamente en la base, doble cada conductor hacia arriba, como los de los otros focos del juego para que los conductores toquen los contactos en el interior del portalámpara.

PRECAUCIÓN:

- Riesgo de incendio. Este producto no contiene focos que permitan que el producto funcione si un foco se quema. Sólo reemplace las focos con los focos de repuesto incluidos con este producto.
- Para reducir el riesgo de incendios y descargas eléctricas: (a) No lo instale en árboles que tengan agujas, hojas o ramas cubiertas de metal o materiales que parezcan de metal y (b) no instale ni soporte las líneas de manera que se pueda dañar el aislamiento de los alambres.

Declaración de la Comisión Federal de Comunicaciones acerca de la interferencia

Este dispositivo cumple con la Parte 15 de las reglas FCC. El funcionamiento está sujeto a las siguientes dos condiciones:

- este dispositivo no debe causar interferencia perjudicial, y
- deberá aceptar cualquier interferencia recibida, incluida la interferencia que pudiese causar la operación no deseada.

Advertencia: Los cambios y modificaciones que se le hagan a esta unidad y que no hayan sido aprobados explícitamente por la parte responsable del cumplimiento de las regulaciones podrían anular la autoridad del usuario para usar este producto.

NOTA: este equipo ha sido probado y se ha verificado que cumple con los límites para un dispositivo digital Clase B, conforme a la Parte 15 de las reglas de la FCC. Estos límites están diseñados para proporcionar protección razonable contra interferencia perjudicial en una instalación residencial. Este equipo genera, utiliza y puede irradiar energía de radiofrecuencia y, si no se instala y usa de acuerdo con las instrucciones, puede causar interferencia perjudicial a las comunicaciones de radio. Sin embargo, no se garantiza que no se producirán interferencias en una instalación en particular. Si este equipo genera interferencia perjudicial a la recepción de radio o televisión, lo que se puede determinar al apagar y encender el equipo, se recomienda al usuario que intente corregir la interferencia con una o más de las siguientes medidas:

- Reoriente o reubique la antena de recepción.
- Aumente la separación entre el equipo y el receptor.
- Conecte el equipo a un tomacorriente de un circuito distinto al que usa el receptor.
- Solicite ayuda al distribuidor o a un técnico con experiencia en radio/TV.

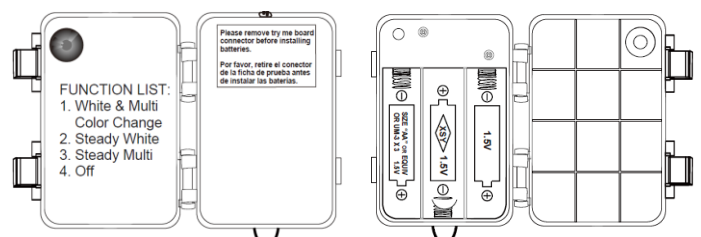
PRECAUCIÓN SOBRE LA BATERÍA:



Las baterías no recargables no se pueden recargar. Compre siempre las baterías del tamaño y el tipo que correspondan con el uso específico. Limpie los contactos de las baterías y los del equipo antes de instalar las baterías. Asegúrese de instalar correctamente las baterías según la polaridad (+ y -). Retire las baterías del equipo cuando no lo vaya a utilizar por un período prolongado. Retire las baterías usadas inmediatamente. Las baterías gastadas se deben retirar del producto. Reemplace siempre todas las baterías a la vez y evite mezclar baterías viejas y nuevas, así como baterías de diferentes tipos como baterías alcalinas, estándares (carbono zinc) o recargable (níquel cadmio). Reemplace las baterías solo con 3 baterías AA alcalinas. Baterías AA (no se incluyen). No incinere las baterías. Podrían explotar o filtrarse.

El temporizador integrado enciende las luces cada noche durante toda la temporada (encendidas por 5 horas, apagadas por 19 horas)

POR FAVOR, LEA LAS INSTRUCCIONES DE USO Y CUIDADO INCLUIDAS ANTES DE ENCENDER LAS LUCES. Una vez encendidas, las luces permanecen encendidas por 5 horas. Al terminar las 5 horas, se apagan automáticamente. Las luces se encienden automáticamente a la misma hora cada noche. Este proceso se repite durante toda la temporada de fiestas hasta que usted cambie las luces a la posición de APAGADO (OFF).



Pruébame Se incluyen las baterías:

! WARNING

- INGESTION HAZARD:** This product contains a button cell or coin battery.
- DEATH** or serious injury can occur if ingested.
- A swallowed button cell or coin battery can cause Internal Chemical Burns** in as little as **2 hours**.
- KEEP** new and used batteries **OUT OF REACH** of CHILDREN.
- Seek immediate medical attention** if a battery is suspected to be swallowed or inserted inside any part of the body.

- "Retire y recicle o deseche de inmediato las baterías usadas de acuerdo con las regulaciones locales y manténgalas fuera del alcance de los niños. NO deseche las baterías en la basura doméstica ni las incinere".
- "Incluso las baterías usadas pueden causar lesiones graves o la muerte".
- "Llame a un centro de control de envenenamientos local para recibir información de tratamiento".
- Use solo LR44H.
- voltaje de 1.5.
- "No deben recargarse las baterías que no estén creadas para tal fin".
- "No fuerce la descarga, recargue, desmonte, caliente (por encima de la temperatura nominal especificada por el fabricante 60°C/140°F) ni incinere. Hacerlo puede provocar lesiones debido a la ventilación, filtraciones o explosiones que provoquen quemaduras químicas".

Este producto contiene baterías que no son reemplazables.

Este símbolo marcado en el producto indica "Advertencia: contiene batería de botón".

Para cualquier pregunta y/o asistencia, llame al servicio al cliente al 1-877-398-7337 ó visitenlos por internet en www.geholidaylighting.com.

©2024 Nicolas Holiday Ltd. FP-24 IMPRESO EN CHINA
 246 Spring Hill Road, Unit B, Trumbull CT 06611
 Suite 2706 Skyline Tower, 39 Wang Kwong Road, Kowloon Bay, Kowloon, Hong Kong
 Todos los derechos reservados.
GE es una marca registrada de General Electric Company y se utiliza con licencia por Nicolas Holiday Ltd.

SOLUCIÓN DE PROBLEMAS

PROBLEMA	CAUSA POSIBLE	ACCIÓN CORRECTIVA
Si el producto no enciende	<ol style="list-style-type: none"> El producto no está encendido. Las baterías están colocadas incorrectamente. Baterías con poca carga o descargadas. 	<ol style="list-style-type: none"> Presione el botón. Siga las instrucciones para instalar las baterías. Reemplace las baterías con baterías nuevas.