



SNOWFLAKE

Instruction Manual IMPORTANT SAFETY INSTRUCTIONS:

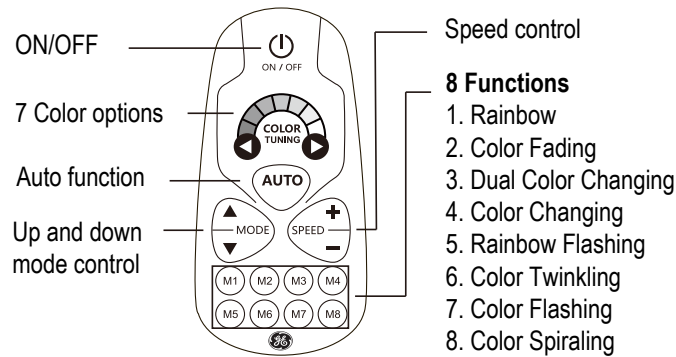
- (a) **READ AND FOLLOW ALL SAFETY INSTRUCTIONS**
- (b) Do not cover this product as the covering may cause the flexible light to overheat and melt or ignite.
- (c) Do not operate with the flexible light tightly coiled.
- (d) Do not puncture, cut, shorten, or splice the flexible lighting.
- (e) Do not route the cord or flexible lighting through walls, doors, windows or any like part of the building structure.
- (f) "Do not use if there is any damage to the light or cord insulation. Inspect periodically."
- (g) Do not submerge flexible light in liquids, or use the product in the vicinity of standing water or other liquids.
- (h) Secure this flexible light using only the hangers or clips provided. Do not secure this product or its cord with staples, nails, or like means that may damage the insulation or permanently attach to the building structure.
- (i) Do not subject flexible lighting to continuous flexing.
- (j) Do not install on gates or doors, where subject to flexing.
- (k) Do not install in cabinets, tanks or enclosures of any kind.
- (l) Do not mount or secure this product in a manner that can cut the outer jacket or damage the cord insulation. Inspect this flexible light carefully before use and discard any flexible light that have broken outer jacket, loose connections, or frayed wire insulation.
- (m) Always unplug this product before installing.

- (n) **CAUTION** – Risk of Electric Shock. Do not use with extension cord near water or where water may accumulate. For use only on GFCI protected circuits.
- (o) Material may become brittle when cold. Do not install where it may be stepped on or subject to physical damage.

WARNING: When using outdoor use portable lighting products, basic safety precautions should always be followed to reduce the risk of fire, electric shock, and personal injury, including the following:

Remote control User Manual


1. Point remote toward the snowflakes control box to change the functions.
2. 2pcs AAA (1.5V) batteries required, not included.
3. Remote range: 5m



BATTERY CAUTION:

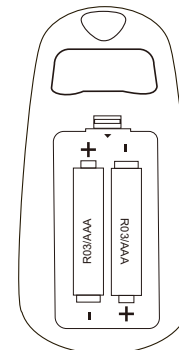
1. Always purchase the correct size and grade of battery most suitable for the intended use.
2. Replace only with AAA (1.5V) battery(not included).
3. Clean the battery contacts and also those of the device prior to battery installation.
4. Ensure the battery is installed correctly with regard to polarity (+ and -).
5. Remove battery from equipment which is not to be used for an extended period of time.
6. Remove used battery promptly.
7. Caution for ingestion.
8. **DO NOT DISPOSE OF BATTERIES IN FIRE. BATTERIES MAY EXPLODE OR LEAK.**
9. Non-rechargeable batteries are not to be recharged.
10. Do Not Mix Old And New Batteries. Do not Mix Alkaline, Standard(Carbon-Zinc), Or Rechargeable (Nickel-Cadmium) batteries.

NHL MODEL NO. 72146LO
Power Rating: 100-240V~ 50 / 60Hz, 72W
DC Adapter: 24V DC, 1000MA, 24W
 The maximum wattage of power adaptor is 72 watts
Size: 30 inches
Operating Temperature: -5°F to 95°F (-20°C to 35°C)
Application: Indoor and Outdoor Use



For questions and/or assistance, call customer service at 1-877-398-7337 or visit us on the web at www.geholidaylighting.com

GE is a trademark of General Electric Company and is under license by Nicolas Holiday Limited
 MADE IN CHINA
 ©2024 Nicolas Holiday Limited
 Suite 2706 Skyline Tower, 39 Wang Kwong Road,
 Kowloon Bay, Kowloon, Hong Kong
 All rights reserved.





COPO DE NIEVE

Manual de instrucciones

INSTRUCCIONES

IMPORTANTES DE SEGURIDAD:

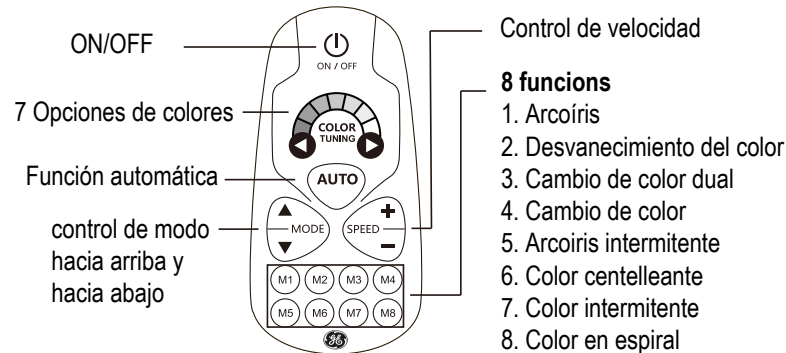
- (a) **LEA Y SIGA TODAS LAS INSTRUCCIONES DE SEGURIDAD**
- (b) No cubra este producto ya que puede causar que la luz flexible se sobrecaliente y se derrita o se incendie.
- (c) No utilice con la luz flexible demasiado enrollada.
- (d) No perforo, corte, acorte ni empalme las luces flexibles.
- (e) No pase el cable o la iluminación flexible a través de paredes, puertas, ventanas u otra estructura del edificio.
- (f) "No utilice este artículo si presenta daños en la luz o en el aislamiento del cable. Revise periódicamente".
- (g) No sumerja la luz flexible en líquidos ni use el producto cerca de agua estancada u otros líquidos.
- (h) Asegure esta luz flexible solo con los colgadores o sujetadores proporcionados. No asegure este producto o sus cables con grapas, clavos o medios similares que puedan dañar el aislante o fijarlo permanentemente a la estructura del edificio.
- (i) No exponga la luz flexible a una flexión continua.
- (j) No instale en portones o puertas donde pueda ser objeto de flexiones.
- (k) No instale en gabinetes, tanques o estructuras exteriores de ningún tipo.
- (l) No monte o sujete este producto de una manera que pueda cortarse la cubierta externa o dañarse el aislamiento del cable. Inspeccione esta luz flexible cuidadosamente antes de utilizar y deseche cualquier luz flexible que tenga la cubierta externa rota, conexiones flojas o aislante de cable deshilachado.
- (m) Siempre desenchufe el producto antes de instalar.

- (n) **PRECAUCIÓN:** riesgo de descarga eléctrica. No use con una extensión eléctrica cerca del agua o en lugares donde se pueda acumular agua. Solo para uso en circuitos protegidos con un interruptor de circuito por falla a tierra, GFCI.
- (o) El material se puede volver quebradizo cuando se enfría. No lo instale en sitios donde pueda pisarse o ser objeto de daño físico.

ADVERTENCIA: cuando utilice productos de iluminación portátiles para exteriores, siga siempre las medidas de precaución básicas para reducir el riesgo de incendios, descargas eléctricas y lesiones personales, incluidas las siguientes:

Manual de usuario del control remoto

1. Apunte el control remoto hacia la caja de control de los copos de nieve para cambiar el funciones.
2. Se requieren 2 pilas AAA (1,5 V), no incluidas.
3. Alcance remoto: 5m



PRECAUCIÓN SOBRE LAS BATERÍAS:

1. Compre siempre el tamaño y grado de batería correctos y más adecuados para el uso previsto.
2. Reemplácela únicamente con una batería AAA (1.5V) (no incluido).
3. Limpiar los contactos de la batería y también los del dispositivo antes de la instalación de la batería.
4. Asegúrese de que la batería esté instalada correctamente con respecto a la polaridad (+ y -).
5. Retire la batería del equipo que no vaya a utilizarse durante un período prolongado.
6. Retire la batería usada de inmediato.
7. Precaución por ingestión.
8. NO DESECHE LAS BATERÍAS AL FUEGO. LAS BATERÍAS PUEDEN EXPLOTAR O FUGAR.
9. Las baterías no recargables no se deben recargar.
10. No mezcle baterías nuevas y viejas. No mezcle alcalinos, Baterías estándar (carbono-zinc) o recargables (níquel-cadmio).

NHL MODELO NO. 72146LO

Potencia Nominal: 100-240V~ 50 / 60Hz, 72W

Adaptador de CC: 24V DC, 1000MA, 24W

La potencia máxima del adaptador es de 72 vatios.

Tamaño: 76,2 cm

Temperatura de funcionamiento: -20 °C a 35 °C (-5 °F a 95 °F)

Aplicación: para uso en interiores y exteriores



Si tiene preguntas o necesita ayuda, llame al Servicio al Cliente at 1-877-398-7337 o visítenos en nuestro sitio web en www.geholidaylighting.com
 GE es una marca comercial de General Electric Company y se usa bajo licencia de Nicolas Holiday Limited
 HECHO EN CHINA
 ©2024 Nicolas Holiday Limited
 Suite 2706 Skyline Tower, 39 Wang Kwong Road,
 Kowloon Bay, Kowloon, Hong Kong
 Todos los derechos reservados.

