



NHL Modelo No. 76843LO

**USE AND CARE INSTRUCTIONS**

- The instructions below should be followed for proper use and care of this product :
1. Do not expose candle to moisture.
  2. Not for outdoor use.
  3. Replace only with 1 Button Cell(CR 2032) battery.
  4. Clean the battery contacts and also those of the device prior to battery installation.
  5. Install 1 Button Cell(CR 2032) as shown(FIG.2) .
  6. Remove battery from product when not in use for an extended period of time.
  7. Remove used battery promptly.
  8. Turn light ON/OFF as shown(FIG.1) .

**WARNING: DO NOT** expose batteries to fire, attempt to recharge, use different sizes or install backwards. Do not insert incorrectly. **DO NOT** mix old and new batteries. Exhausted batteries are to be removed from the product. **DO NOT** mix alkaline, standard (carbon-zinc) or rechargeable (nickel-cadmium) batteries. The battery cannot be ingested. Never handle damaged or leaking batteries – may result in burn injuries or cause serious internal injuries if swallowed. Obtain medical attention immediately. Misuse can cause battery to overheat, rupture, leak or explode, resulting in personal injury and property damage. Do not use rechargeable batteries. Remove batteries when not used for an extended period of time, or when depleted.

**KEEP AWAY FROM CHILDREN**

**Troubleshooting**

PROBLEM	POSSIBLE CAUSE	CORRECTIVE ACTION
If the product does not light	1.The product is not turned on. 2.Battery assembled incorrectly 3.Low power or dead battery.	1.Turn the switch on the bottom to ON. 2.Follow battery installation procedure. 3.Replace with new battery.

This device complies with Part 15 of the FCC Rules.Operation is subject to the following two conditions:

- (1) This device may not cause harmful interference, and
  - (2) This device must accept any interference received, including interference that may cause undesired operation.
- Modifications not approved by the party responsible for compliance could void user's authority to operate the equipment.  
Warning : Do not modify this product in anyway unless approved by the manufacturer.

Note : This equipment has been tested and found to comply with the limits for a Class B digital device, pursuant to Part 15 of the FCC Rules. These limits are designed to provide reasonable protection against harmful interference in a residential installation.This equipment generates, uses and can radiate radio frequency energy and, if not installed and used in accordance with the instructions, may cause harmful interference to radio communications.However, there is no guarantee that interference will not occur in a particular installation.

If this equipment does cause harmful interference to radio or television reception, which can be determined by turning the equipment off and on, the user is encouraged to try to correct the interference by one or more of the following measures:

- Reorient or relocate the receiving antenna.
- Increase the distance between the equipment and receiver.
- Connect the equipment into an outlet on a circuit different from that to which the receiver is connected.
- Consult the dealer or an experienced radio/TV technician for help.

a) Remove and immediately recycle or dispose of used batteries according to local regulations and keep away from children. Do NOT dispose of batteries in household trash or incinerate." b) "Even used batteries may cause severe injury or death." c) "Call a local poison control center for treatment information." d) indicate the type of battery (CR2032, 3V). e) indicate the rated battery voltage. f) "Non-rechargeable batteries are not to be recharged." g) "Do not force discharge, recharge, disassemble, heat above (manufacturer's specified temperature rating 50°C/140°F) or incinerate. Doing so may result in injury due to venting, leakage or explosion resulting in chemical burns." 1. "Ensure the batteries are installed correctly according to polarity (+ and -)." 2. "Do not mix old and new batteries, different brands or types of batteries, such as alkaline, carbon-zinc, or rechargeable batteries." 3. "Remove and immediately recycle or dispose of batteries from equipment not used for an extended period of time according to local regulations." 4. "Always completely secure the battery compartment. If the battery compartment does not close securely, stop using the product, remove the batteries, and keep them away from children."

**This product contains replaceable batteries (CR2032, 3V).**

Questions,call customer service toll-free at **1-877-398-7337** or visi us on the web at [www.geholidaylighting.com](http://www.geholidaylighting.com)  
Nicolas Holiday Ltd. 246 Spring Hill Road, Unit B, Trumbull CT 06611  
© 2024 Nicolas Holiday Limited., Suite 2706 Skyline Tower, 39 Wang Kwong Road, Kowloon Bay,Kowloon, Hong Kong

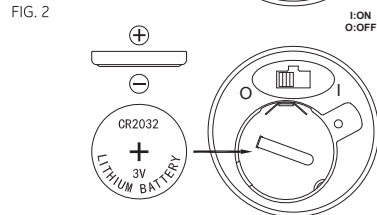
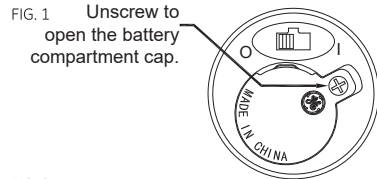


**WARNING**

- **INGESTION HAZARD:** This product contains a button cell or coin battery.
- **DEATH** or serious injury can occur if ingested.
- A swallowed button cell or coin battery can cause **Internal Chemical Burns** in as little as **2 hours**.
- **KEEP** new and used batteries **OUT OF REACH OF CHILDREN**.
- **Seek immediate medical attention** if a battery is suspected to be swallowed or inserted inside any part of the body.



This symbol marked on the product indicates "Warning: contains coin battery".



This product contains a button battery.Do not swallow.  
Batteries are to be inserted with the correct polarity



NHL Modelo No. 76843LO

**INSTRUCCIONES DE USO Y CUIDADO**

- Estas instrucciones se deben seguir para el uso y cuidado adecuado de este producto :
- 1.No exponga la vela a la humedad.
  - 2.No utilizar en exteriores.
  - 3.Reemplace sólo con una batería alcalina de CR2032 voltios tipo 1.
  - 4.Limpie los contactos de las baterías y los del dispositivo antes de instalar las baterías.
  - 5.Instale 1 batería de botón (CR 2032) como se muestra(FIG.2) .
  - 6.Retire la batería del producto cuando no lo use por un periodo prolongado.
  - 7.Retire la batería usada inmediatamente.
  - 8.Apague/Encienda la luz como se muestra(FIG.1).

**ADVERTENCIA: NO** exponga las baterías al fuego, no trate de recargarlas, no use diferentes tamaños ni las instale al revés. No las inserte de manera incorrect. **NO** mezcle baterías antiguas con nuevas. Las baterías agotadas se deben retirar del product. **NO** mezcle pilas alcalinas, estándar (carbón-zinc) o recargables (níquel-cadmio). No se puede ingerir la batería. Nunca manipule baterías dañadas o con fugas porque pueden causar quemaduras o lesiones internas serias si se ingieren. Obtenga atención médica de inmediato. El mal uso puede hacer que la bacteria se sobrecaliente, rompa, pierda o explote, lo cual ocasionaría una lesión personal y daño de la propiedad. No use baterías recargables. Retire las baterías cuando no use el producto por un período prolongado, o cuando se agoten.

**MANTENGA ALEJADO DE LOS NIÑOS.**

**Solución de problemas**

PROBLEMA	CAUSA POSIBLE	ACCIÓN CORRECTIVA
Si el producto no enciende.	1.El producto no está encendido 2.La batería se insertó incorrectamente. 3.Poca energía o batería agotada.	1.Gire el interruptor en la parte inferior a la posición de encendido. 2.Siga el procedimiento deinstalaciónde baterías. 3.Reemplace con una batería nueva.

Este dispositivo se ajusta la Parte 15 de las Normas de la FCC. El funcionamiento está sujeto a las dos siguientes condiciones:

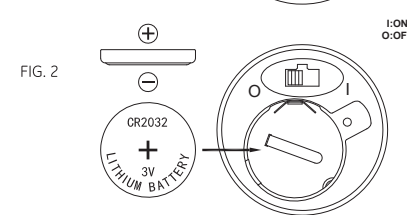
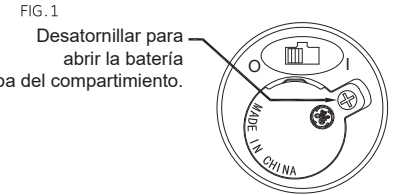
- (1) Este dispositivo no puede causar interferencias perjudiciales. y
  - (2) Este dispositivo debe aceptar toda interferencia recibida, incluida la interferencia que pudiera ocasionar un funcionamiento no deseado.
- Las modificaciones que no hayan sido aprobadas por la parte responsable del cumplimiento podrían anular la facultad del usuario de operar el equipo

Advertencia : No modificar este producto de ninguna forma sin la aprobación del fabricante.

Nota : Este equipo se ha probado y se comprobó que cumple con los límites de un dispositivo digital de Clase B según lo establecido en la Parte15 de las Normas de la FCC.Estos límites están diseñados para proporcionar protección razonable contra interferencias perjudiciales en instalaciones residenciales.Este equipo genera, usa y puede irradiar energía de radiofrecuencia y si no se lo instala y usa de acuerdo con las instrucciones, puede causar interferencias perjudiciales en comunicaciones radiales.Sin embargo, no hay garantías de que no se produzcan interferencias en una instalación determinada. Si este equipo causa interferencias perjudiciales para la recepción de radio o televisión, lo que se puede determinar al prender y apagar el equipo, es aconsejable que el usuario trate de corregir la interferencia mediante una o más de las siguientes medidas:

- Reorient or reubicar la antena receptora.
  - Aumentar la distancia entre el equipo y el receptor.
  - Conectar el equipo a un tomacorriente en un circuito diferente al que se encuentra conectado el receptor.
  - Consultar al vendedor o a un técnico experimentado en radio o televisión para obtener asistencia.
- a) Retire y recicle o deseché inmediatamente las baterías usadas de acuerdo con las regulaciones locales y manténgalas fuera del alcance de los niños. NO deseché las baterías en la basura doméstica ni las incinere".  
b) "Incluso las baterías usadas pueden causar lesiones graves o la muerte".  
c) "Llame a un centro local de control de intoxicaciones para obtener información sobre el tratamiento".  
d) indicar el tipo de batería (CR2032, 3V).  
e) indicar la tensión nominal de la batería.  
f) "Las baterías no recargables no se recargarán".  
g) "No fuerce la descarga, recargue, desmonte, caliente por encima de (la temperatura nominal especificada por el fabricante 50°C/140°F) ni incinere. Hacerlo puede provocar lesiones debido a la ventilación, fugas o explosiones que provoquen quemaduras químicas".  
1. "Asegúrese de que las baterías estén instaladas correctamente según la polaridad (+ y -)".  
2. "No mezcle pilas viejas y nuevas, de diferentes marcas o tipos de pilas, como alcalinas, de carbono-zinc o recargables".  
3. "Retire y recicle o deseché inmediatamente las baterías de los equipos que no se utilicen durante un período prolongado de acuerdo con las regulaciones locales".  
4. "Siempre asegure completamente el compartimiento de la batería. Si el compartimiento de las pilas no cierra de forma segura, deje de usar el producto, retire las pilas, y manténelos alejados de los niños".

Este producto contiene baterías reemplazables (CR2032, 3V).  
Si tiene preguntas, llame al número gratuito del Servicio al Cliente al **1-877-398-7337** o visítenos en el sitio Web en [www.geholidaylighting.com](http://www.geholidaylighting.com)  
Nicolas Holiday Ltd. 246 Spring Hill Road, Unit B, Trumbull CT 06611  
© 2024 Nicolas Holiday Limited(en inglés), Suite 2706 Skyline Tower, 39 Wang Kwong Road, Kowloon Bay,Kowloon, Hong Kong



Este producto contiene una batería tipo botón. No lo trague.  
Las pilas deben insertarse con la polaridad correcta.

**⚠️ ADVERTENCIA**

**PELIGRO DE INGESTIÓN:** Este producto contiene una pila de botón

- o de botón.
- Si se ingiere puede producirse la muerte o lesiones graves.
- Una pila de botón o una pila de botón ingerida puede provocar quemaduras químicas internas en tan solo 2 horas.
- **MANTENGA** las baterías nuevas y usadas **FUERA DEL ALCANCE DE LOS NIÑOS**.
- Busque atención médica inmediata si se sospecha que se ha tragado o insertado una batería en cualquier parte del cuerpo.



Este símbolo marcado en el producto indica "Advertencia: contiene batería de botón".