


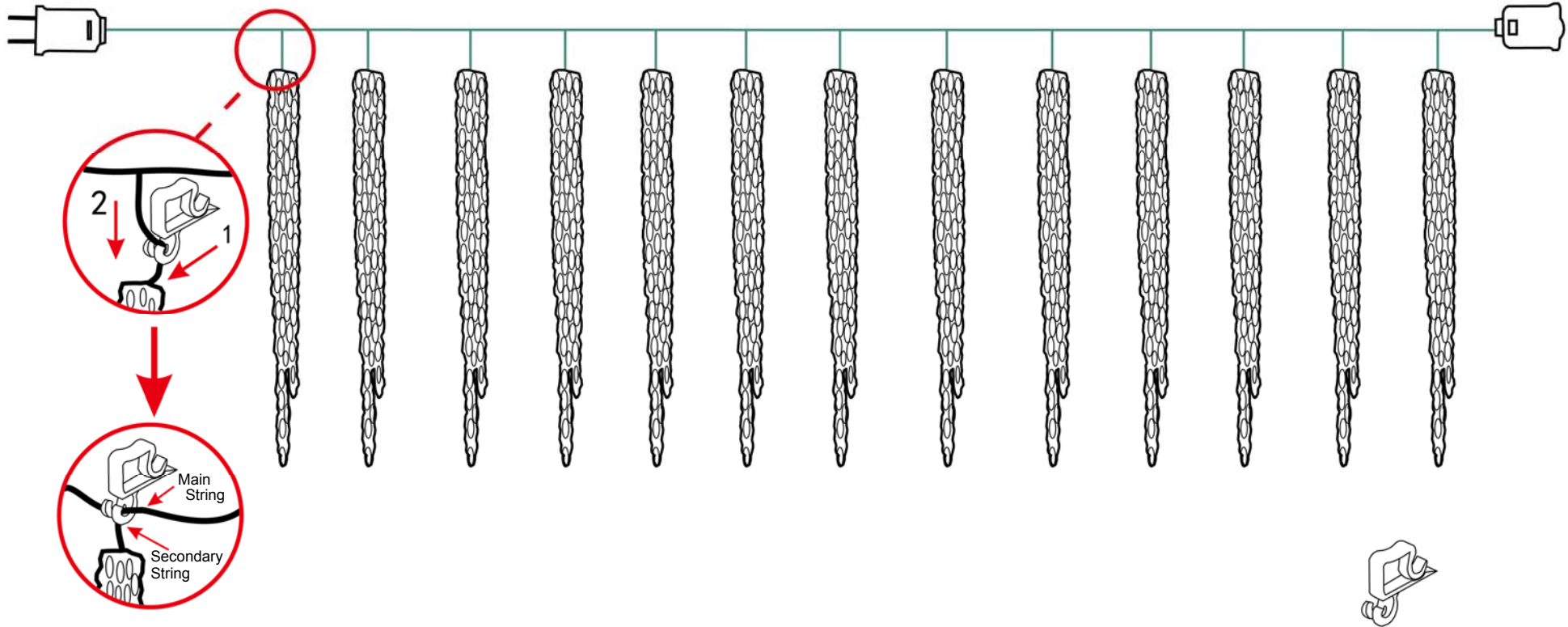
# 13 count / 52 LED Twinkling Ice Crystal Icicle Set



## ASSEMBLY INSTRUCTIONS

NHL Model No. 72610LO

**IMPORTANT, RETAIN FOR FUTURE REFERENCE: READ CAREFULLY**



Clip (14 PCS)

### Remark

1. Attach plastic clips to vertical wire on the icicle.
2. Slide clip up so it rests on the horizontal wire.
3. Repeat for all 13 icicles.

To disassemble, follow instructions in reverse order.

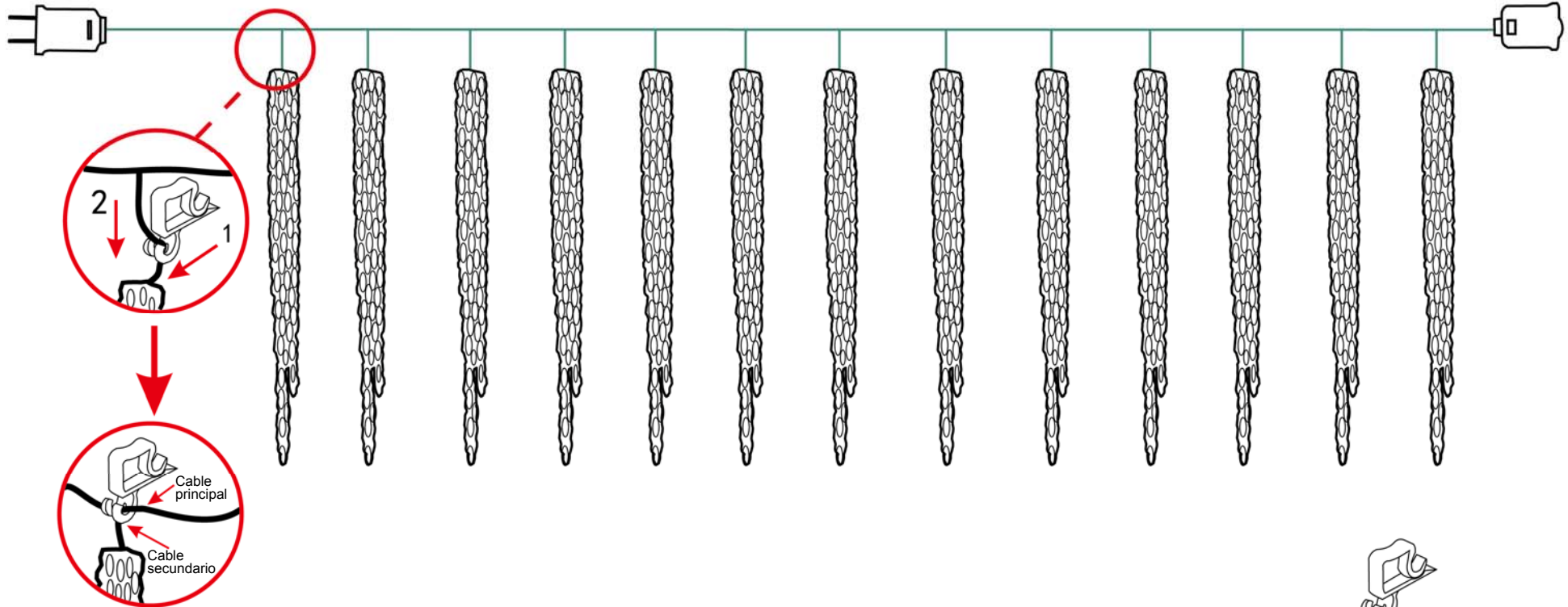
Printed in China 2024

# Serie de 52 Luces LED de Cristal en forma de Canelones



## INSTRUCCIONES DE ENSAMBLAJE POR FAVOR LEA ANTES DE ENSAMBLAR

### NHL Modelo No. 72610LO



Gancho (14 Piezas)

#### Observación

1. Fije los clips de plástico en el cable vertical que se encuentra en el carámbano.
2. Deslice el clip hacia arriba para que permanezca en el cable horizontal.
3. Repita lo mismo para los 13 carámbanos.

Para desensamblar, siga las instrucciones en el orden inverso

Impreso en China en 2024

NO ES UN JUGUETE: SÓ PARA DECORACIÓN.