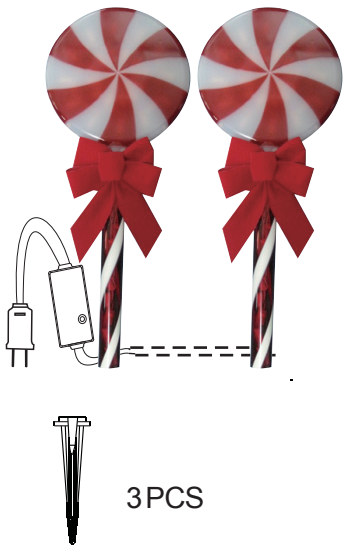
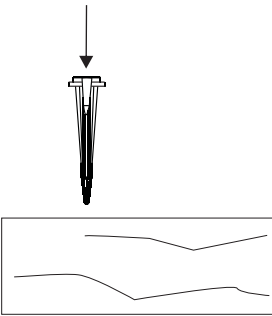
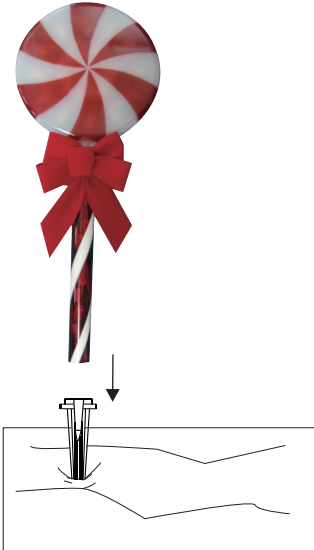
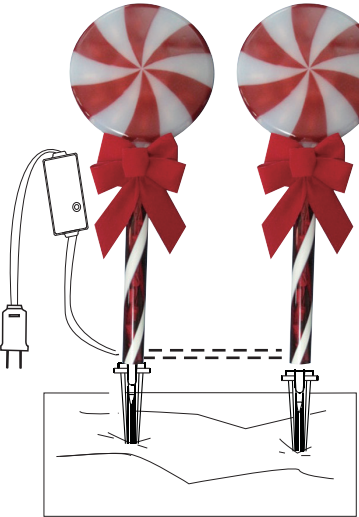


108L 3PC 20" Lollipop Pathway -Assembly Instructions

ITEM#:585683

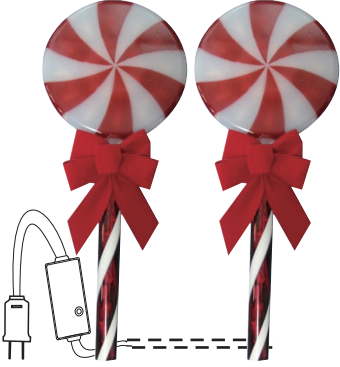
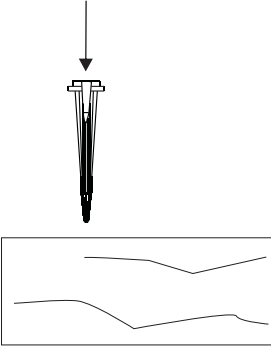
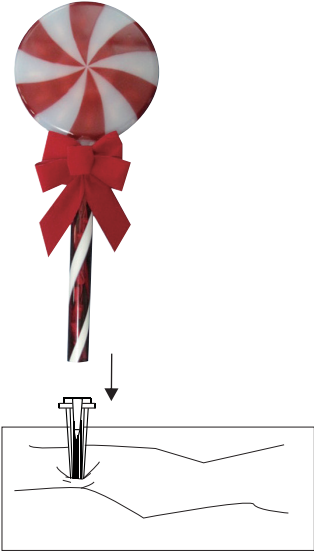
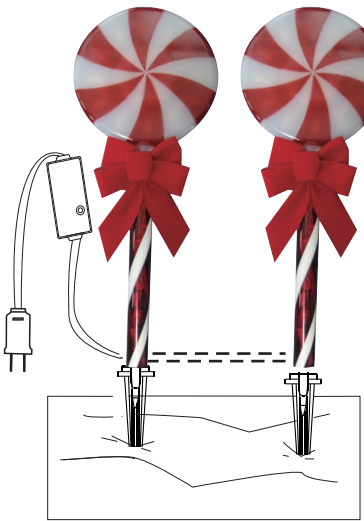


Assembly Parts	Step 1	Step 2	Assembly Complete
 <p>3 PCS</p>	 <p>1. Set the plastic stakes on the ground.</p>	 <p>1. Insert the Lollipop Pathway to the plastic stakes.</p>	 <p>To disassemble, follow instructions in reverse order. Questions, call customer service toll-free at 1-877-398-7337 or Visit us on web at www.geholidaylighting.com Printed in China 2017</p>

Instrucciones para el ensamblaje Juego de 3 bastones de caramelo de 108 luces Y 20" paleta de control para senderos

Artículo no:585683



Piezas de ensamblaje	Paso 1	Paso 2	Ensamblaje completado
 <p>3PZAS</p>	 <p>1. Inserte las estacas plásticas en el suelo.</p>	 <p>1. Inserte las estacas en los tubos de las paletas</p>	 <p>Para desensamblar, siga las instrucciones en el orden inverso. Si tiene preguntas, llame al número gratuito del Servicio al Cliente al 1-877-398-7337 o visítenos en el sitio Web en www.geholidaylighting.com Impreso en China en 2017</p>