
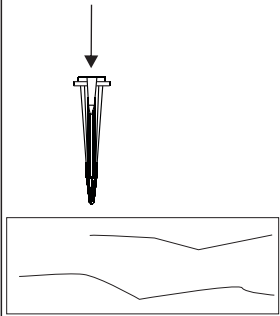
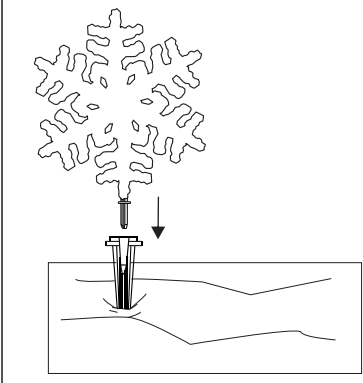
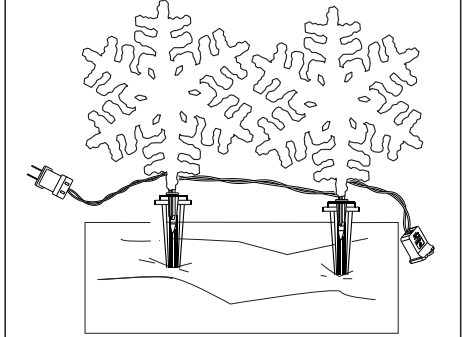


# 52 Lights 4 Pieces 9" Random Sparkle Snowflake Pathway Assembly Instructions



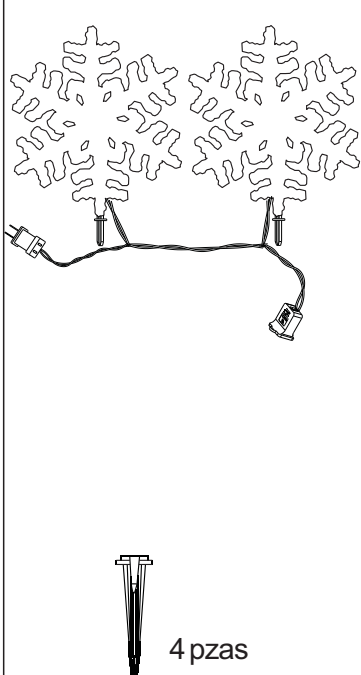
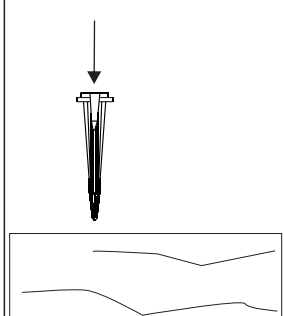
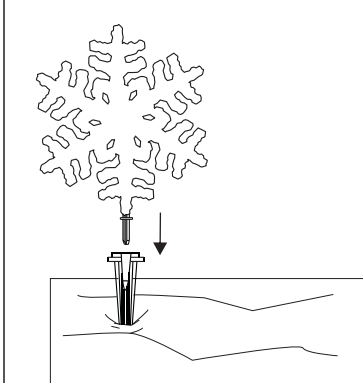
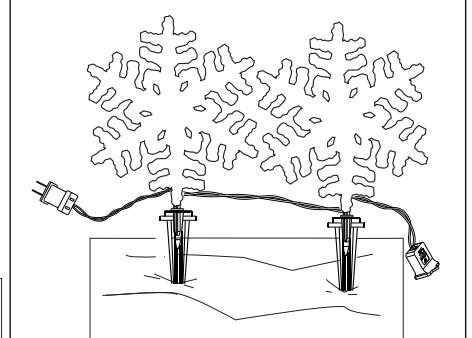
ITEM #: 72612LO

Assembly Parts	Step 1	Step 2	Assembly Complete
 <p>4 PCS</p>	 <p>1. Set the plastic stakes on the ground.</p>	 <p>1. Set the random sparkle snowflake on the plastic stakes.</p>	 <p>To disassemble, follow instructions in reverse order. Questions, call customer service toll-free at 1-877-398-7337 or Visit us on web at <a href="http://www.geholidaylighting.com">www.geholidaylighting.com</a> Printed in China 2018</p>

# Instrucciones para el ensamblaje de las 4 piezas tipo copos de nieve de 52 luces centelleantes aleatorias y 9" (22,86 cm) para senderos

Artículo no: 72612LO



Piezas de ensamblaje	Paso 1	Paso 2	Ensamblaje completado
 <p>4 pzas</p>	 <p>1. Inserte las estacas plásticas en el suelo.</p>	 <p>1. Inserte copas de nieve en el las estacas plásticas .</p>	 <p>Para desensambar, siga las instrucciones en el orden inverso. Si tiene preguntas, llame al <b>número gratuito del Servicio al Cliente</b> al 1-877-398-7337 o visitenos en el sitio Web en <a href="http://www.geholidaylighting.com">www.geholidaylighting.com</a> Impreso en China en 2018 <b>NO ES UN JUGUETE: SÓ PARA DECORACIÓN.</b></p>