

LED Color Effects 1L Bethlehem Star Tree Top

IMPORTANT SAFETY INSTRUCTIONS

MODEL NO. :
88995

When using electric products, basic precautions should always be followed including the following:

READ & FOLLOW ALL SAFETY INSTRUCTIONS

1. This is an electric product-not a toy! To avoid risk of fire, burns, personal injury and electric shock, it should not be played with or placed where small children can reach it.
2. Do not use seasonal products outdoors unless marked suitable for indoor and outdoor use. When products are used in outdoor applications, connect the product to a Ground Fault Circuit Interrupting (GFCI) outlet. If one is not provided, contact a qualified electrician for proper installation.
3. Do not use this product for other than its intended use.
4. This seasonal use product is not intended for permanent use or installation.
5. Unplug when leaving the house, when retiring for the night, or if left unattended.
6. Do not mount or place near gas or electric heaters, fireplaces, candles or other similar sources of heat.
7. Do not secure the wiring of the product with staples or nails, or place on sharp hooks or nails.
8. Do not hang ornaments or other objects from cord, wire, or light string.
9. Do not place lighting string on carpeting, drapes, furniture, or allow it to contact vinyl siding while the power is on.
10. Do not perform any maintenance or troubleshoot for bad or broken lamps while the power is on.
11. Do not close doors or windows on the product or extension cords as this may damage the wire insulation.
12. Do not cover the product with cloth, paper or any material not part of the product when in use.
13. Do not let lamps rest on the supply cord or on any wire.
14. Read and follow all instructions that are on the product or provided with the product.

SAVE THESE INSTRUCTIONS

USE AND CARE INSTRUCTIONS

1. Before using or reusing, inspect product carefully. Discard any products that have cut, damaged, or frayed wire insulation or cords, cracks in the lamp holders or enclosures, loose connections, or exposed copper wire.
2. Before storing the product, carefully remove the product from wherever it is placed, including trees, branches, or bushes, to avoid any undue strain or stress on the product conductors, connections, and wires.
3. When not in use, store neatly in a cool, dry location protected from sunlight.
4. When the product is used on a live tree, the tree should be well maintained and fresh. Do not place on live trees in which the needles are brown or break off easily. Keep the tree holder filled with water.
5. If the product is placed on a tree, the tree should be well secured and stable.

NOTE: Use only this GE branded, Class 2 Power Supply, Model SA9A-05-05, manufactured by TDC that was provided with this product. DO NOT use this adaptor with any other product.

NOTE: LEDs in this set are non-replaceable. Tampering with this set will void the warranty.

Battery system (lithium) Nominal Voltage: 3V x1 Batteries included

WARNING: DO NOT expose batteries to fire, attempt to recharge, use different sizes or install backwards. Do not insert incorrectly. DO NOT mix old and new batteries. Exhausted batteries are to be removed from the product. DO NOT mix alkaline, standard (carbon-zinc) or rechargeable (nickel-cadmium) batteries. The battery cannot be ingested. Never handle damaged or leaking batteries – may result in burn injuries or cause serious internal injuries if swallowed. Obtain medical attention immediately. Misuse can cause battery to overheat, rupture, leak or explode, resulting in personal injury and property damage. Do not use rechargeable batteries. Remove batteries when not used for an extended period of time, or when depleted.

DO NOT DISPOSE OF BATTERIES IN FIRE. BATTERIES MAY EXPLODE OR LEAK.

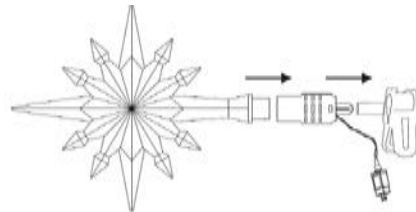
KEEP AWAY FROM CHILDREN

Operating Instructions.

INSTALLATION OF TREE TOP

- Secure the mounting clip to the stem on the bottom of the tree top housing and then install tree top securely on a stable branch using the enclosed mounting clip.
- Connect attached adaptor to a 120v power supply.

-SEE OTHER SIDE-



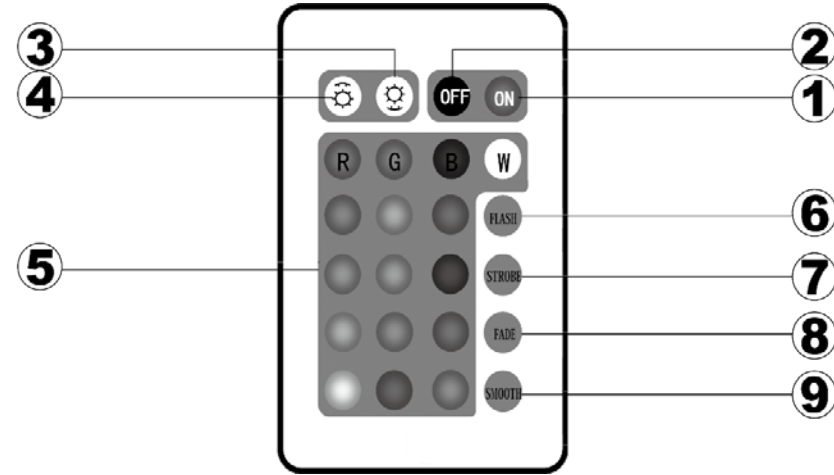
-CONTINUED FROM OTHER SIDE-

USING THE REMOTE CONTROL FOR STEADY ILLUMINATION

- Press the "ON" button (1) to illuminate the tree top.
- Press buttons (5) to select desired color. You can increase or decrease the brightness of the color by pressing either (3) dimmer or (4) brighter.

USING THE REMOTE CONTROL FOR MULTI FUNCTION ILLUMINATION

- Press the "ON" button (1) to illuminate the tree top.
- Pressing the "FLASH" button (6) activates a continuous cycle of flashing and changing of solid colors.
- Pressing the "STROBE" button (7) activates a continuous cycle of strobing and changing of solid colors.
- Pressing the "FADE" button (8) activates a continuous cycle of fading in and out of solid colors.
- Pressing the "SMOOTH" button (9) activates a continuous cycle of changing solid colors.
- You can increase or decrease the speed of the cycle by pressing either (3) faster or (4) slower buttons.



CAUTION:

1. This lighting string is rated 5 Watts (1 Amps), do not overload.
2. To reduce the risk of fire electric shock: a) Do not install on trees having needles, leaves or branch coverings of metal or materials that look like metal, and b) Do not mount or support strings in a manner that can cut or damage wire insulation.

This device complies with Part 15 of the FCC Rules. Operation is subject to the following two conditions:

- (1) this device may not cause harmful interference, and
- (2) this device must accept any interference received, including interference that may cause undesired operation.

Warning: Changes or modifications to this unit not expressly approved by the party responsible for compliance could void the user's authority to operate the equipment.

NOTE: This equipment has been tested and found to comply with the limits for a Class B digital device, pursuant to Part 15 of the FCC Rules. These limits are designed to provide reasonable protection against harmful interference in a residential installation. This equipment generates, uses and can radiate radio frequency energy and, if not installed and used in accordance with the instructions, may cause harmful interference to radio communications. However, there is no guarantee that interference will not occur in a particular installation. If this equipment does cause harmful interference to radio or television reception, which can be determined by turning the equipment off and on, the user is encouraged to try to correct the interference by one or more of the following measures:

- Reorient or relocate the receiving antenna.
- Increase the separation between the equipment and receiver.
- Connect the equipment into an outlet on a circuit different from that to which the receiver is connected.
- Consult the dealer or an experienced radio/TV technician for help.

For questions and/or assistance, call customer service at 1-877-398-7337 or visit us on the web at www.GEholidaylighting.com

FOR INDOOR USE ONLY

PRINTED IN CHINA

Nicolas Holiday Inc. 204 Spring Hill Road Trumbull, CT 06611

©2018 Nicolas Holiday Inc., 9F., No. 37, Guangfu N. Rd Taipei, Taiwan 10560. All rights reserved



MADE IN CHINA

E246482 HC-18

Adorno tipo estrella de Belén de 1 luz de LED Color Effects

INSTRUCCIONES IMPORTANTES DE SEGURIDAD

Cuando se usan productos eléctricos, siempre se deben tomar precauciones básicas incluyendo las siguientes:

LEA Y SIGA TODAS LAS SIGUIENTES INSTRUCCIONES DE SEGURIDAD

- Este es un producto eléctrico - no un juguete! Para evitar el riesgo de incendios, quemaduras, lesiones personales y descargas eléctricas, no se debe utilizar para jugar ni colocar al alcance de los niños.
- No utilice productos de temporada en exteriores a menos que se indique que sean apropiados para el uso en interior y exterior. Para el uso exterior, enchufe el producto a un tomacorriente con interruptor de circuito de falla conectado a tierra (GFCI). Si no cuenta con un tomacorriente apropiado, acuda a un electricista calificado para una instalación adecuada.
- No use este producto para ningún otro fin que no sea el previsto.
- Este producto de uso por temporada no ha sido diseñado para la instalación ni el uso permanente.
- Desenchufe el producto cuando salga de la casa, cuando se retire a dormir o si lo deja desatendido.
- No instale ni coloque el producto cerca de calentadores eléctricos ni a gas, chimeneas, velas o fuentes de calor semejantes.
- No fije los alambres del producto con grapas o clavos ni lo coloque sobre clavos ni ganchos puntiagudos.
- No cuelgue adornos ni demás objetos del cable, el alambre ni la línea de luces.
- No coloque la línea de luces sobre alfombras, cortinas o muebles ni permita que haga contacto con el revestimiento de vinilo cuando esté encendida.
- No realice tareas de mantenimiento ni detección de problemas para reparar bombillos defectuosos o rotos cuando esté en funcionamiento.
- No cierre puertas ni ventanas sobre el producto ni las extensiones eléctricas ya que esto puede dañar el aislante del alambre.
- No cubra el producto con tela, papel ni ningún material que no pertenezca al producto cuando éste se encuentre en funcionamiento.
- No deje las lámparas inclinarse en la cuerda de la fuente o en ningún alambre.
- Lea y siga todas las instrucciones que se encuentran en el producto o que han sido provistas con el producto.

CONSERVE ESTAS INSTRUCCIONES INSTRUCCIONES DE USO Y CUIDADO

- Si se coloca el producto en un árbol vivo éste debe estar fresco y bien mantenido. No coloque las luces en árboles vivos cuyas agujas estén débiles o color café. Mantenga el recipiente de la base del árbol lleno de agua.
- Si se coloca el producto en un árbol, éste debe estar bien fijo y estable.
- Antes de usar o re-usar el producto, inspecciónelo cuidadosamente. Deseche todo producto que tenga alambres con cortaduras, daños o aislantes ruidos en los alambres o cables, rajaduras en los portalámparas, conexiones sueltas o alambres de cobre expuestos.
- Cuando almacene el producto, retírelo con cuidado de donde haya sido colocado incluyendo ramas, árboles o arbustos a fin de evitar cualquier tensión o presión excesiva en los conductores, conexiones y alambres del producto.
- Cuando el producto no se encuentre en uso, almacénalo ordenadamente en un lugar fresco, seco y protegido de la luz solar.

NOTA: Use sólo la fuente de energía de Clase 2 de la marca GE, modelo SA9A-05-05, fabricada por TDC que se incluye con este producto. NO use este adaptador con ningún otro producto.

NOTA: Los LEDs y las tapas de los reflectores no se pueden retirar y no son reemplazables. La alteración de este juego anulará la garantía.

Sistema de baterías (litio) Voltaje nominal: 3 voltios×1 Se incluyen las baterías

ADVERTENCIA: NO expongá las baterías al fuego, no trate de recargarlas, no use diferentes tamaños ni las instale al revés. No las inserte de manera incorrect. NO mezcle baterías antiguas con nuevas. Las baterías agotadas se deben retirar del product. NO mezcle pilas alcalinas, estándar (carbón-zinc) o recargables (níquel-cadmio). No se puede ingerir la batería. Nunca manipule baterías dañadas o con fugas porque pueden causar quemaduras o lesiones internas serias si se ingieren. Obtenga atención médica de inmediato. El mal uso puede hacer que la batería se sobrecaliente, rompa, pierda o explote, lo cual ocasionaría una lesión personal y daño de la propiedad. No use baterías recargables. Retire las baterías cuando no use el producto por un periodo prolongado, o cuando se agoten.

NO DESECHE LAS BATERÍAS EN EL FUEGO. LAS BATERÍAS PUEDEN EXPLOTAR O TENER DERRAMES

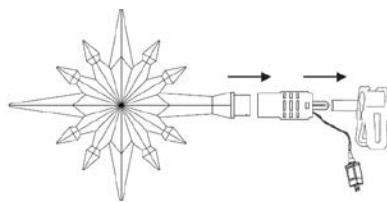
MANTENGA ALEJADO DE LOS NIÑOS.

Instrucciones de funcionamiento

INSTALACIÓN DEL ADORNO PARA CIMA DE ÁRBOL

- Fije la presilla de montaje al tallo en la parte inferior de la estructura del adorno para cima de árbol e instale luego el adorno en la cima del árbol firmemente en una rama estable usando la presilla de montaje adjunt
- Conecte el adaptador que se incluye a la fuente de alimentación de 120 voltios.

-VEA DEL OTRO LADO-



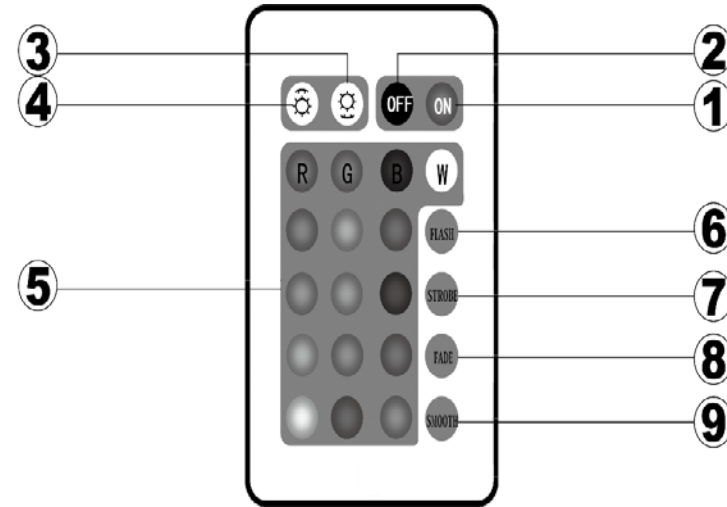
-CONTINUACION-

Uso del control remoto para la iluminación constante

- Presione el botón "ON" (1) para encender el adorno para cima de árbol.
- Presione los botones (5) para seleccionar el color deseado. Usted puede aumentar o reducir la intensidad de brillo del color al presionar los botones(3) para atenuar o (4) para aumentar la intensidad.

USO DEL CONTROL REMOTO PARA LA ILUMINACIÓN MULTIFUNCIONAL

- Presione el botón "ON" (1) para encender el adorno para cima de árbol.
- Al presionar el botón "FLASH" (6) se activa un ciclo continuo de colores enteros que cambian y parpadean.
- Al presionar el botón "STROBE" (7) se activa un ciclo continuo de colores enteros que cambian y tienen un efecto estroboscópico.
- Al presionar el botón "FADE" (8) se activa un ciclo continuo de colores enteros que se atenúan e intensifican.
- Al presionar el botón "SMOOTH" (9) se activa un ciclo continuo de colores enteros que cambian.
- Usted puede aumentar o reducir la velocidad del ciclo al presionar los botones de (3) para un cambio más rápido o (4) para un cambio más lento.



PRECAUCION:

- Este juego de luces está calificado para 5 vatios (1 amperios), no lo sobrecargue.
- Para reducir el riesgo de incendios y descargas eléctricas: (a) No lo instale en árboles que tengan agujas, hojas o ra mas cubiertas de metal o materiales similares al metal y (b) No instale ni coloque las líneas de manera que se pueda cortar o dañar el aislante de los alambres.

Este dispositivo cumple con la Parte 15 de las reglas FCC. El funcionamiento está sujeto a las siguientes dos condiciones:

- este dispositivo no debe causar interferencia perjudicial, y
- deberá aceptar cualquier interferencia recibida, incluida la interferencia que pudiese causar la operación no deseada.

Advertencia: Los cambios y modificaciones que se le hagan a esta unidad y que no hayan sido aprobados explícitamente por la parte responsable del cumplimiento de las regulaciones podrían anular la autoridad del usuario para usar este producto.

NOTA: este equipo ha sido probado y se ha verificado que cumple con los límites para un dispositivo digital Clase B, conforme a la Parte 15 de las reglas de la FCC. Estos límites están diseñados para proporcionar protección razonable contra interferencia perjudicial en una instalación residencial. Este equipo genera, utiliza y puede irradiar energía de radiofrecuencia y, si no se instala y usa de acuerdo con las instrucciones, puede causar interferencia perjudicial a las comunicaciones de radio. Sin embargo, no se garantiza que no se producirán interferencias en una instalación en particular. Si este equipo genera interferencia perjudicial a la recepción de radio o televisión, lo que se puede determinar al apagar y encender el equipo, se recomienda al usuario que intente corregir la interferencia con una o más de las siguientes medidas:

- Reoriente o reubique la antena de recepción.
- Aumente la separación entre el equipo y el receptor.
- Conecte el equipo a un tomacorriente de un circuito distinto al que usa el receptor.
- Solicite ayuda al distribuidor o a un técnico con experiencia en radio/TV.

Para cualquier pregunta y/o asistencia, llame al servicio al cliente al 1-877-398-7337 o visítenos por internet en www.GEholidaylighting.com

USO EN INTERIORES UNICAMENTE

MODELO:88995

Impreso en China

E246482 HC-18

Hecho en China

Nicolas Holiday Inc. 204 Spring Hill Road Trumbull, CT 06611

©2018 Nicolas Holiday Inc., 9F., No. 37, Guangfu N. Rd Taipei, Taiwan 10560. Todos los derechos reservados