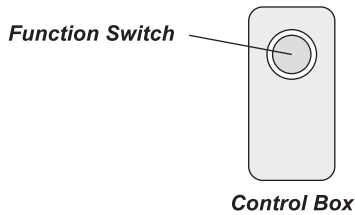
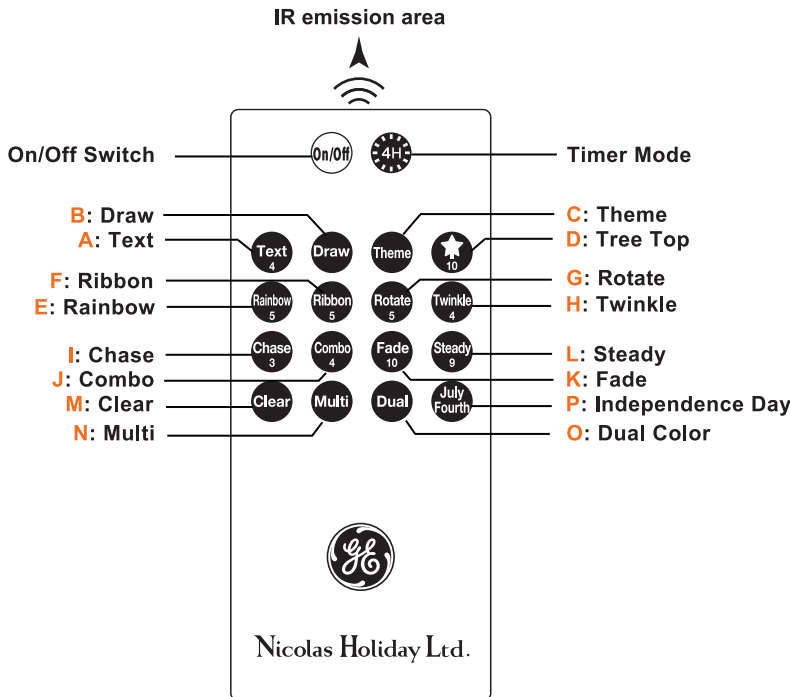




INSTRUCTION MANUAL FOR TREE FUNCTIONS

NHL Model No.: 82099LO 82086LO

When using the remote control, please point to the control box



Visible straight-line distance is required between the controller and the tree

The Power On/Off functions and lighting modes can be controlled with either the remote control or the control box

Timer Mode: pressing will activate lighting timer for 4 hours. At the end of 4 hours, the lights automatically turn on the next evening at the same time.

Letters A to P: correspond to the 16 function keys identified on the remote control, which correspond to the functions list below. For example, press the key A to cycle the functions 1-4 of the A switch in the list. Press the key B to display the function Deer Pulled Sled.

Function Switch: some functions of the product can be shown through the Function Switch of the Control Box. The corresponding function order is 1-9 of the key L, 1-5 of the key E, 1-5 of the key F, 1 of the key K, 1-4 of the key H, 1-5 of the key G, key M, key N, 1-4 of the key A, key B, 2-10 of the key K, And OFF function.

Switch	Function description	Switch	Function description	Switch	Function description
A	1: Merry Christmas	F	1: R/B/W Ribbon	I	1: Layer Chasing
	2: Happy Holiday		2: Ribbon		2: Ribbon Chasing
	3: Season's Greetings		3: Meteor Ribbon		3: Meteor Chasing
	4: Happy New Year		4: R/W/G Ribbon	J	1: Combo: Switch #E Combo
B	5: Ribbon Chasing		2: Combo: Switch #F Combo		
	Deer pulled sled	G	3: Combo: Switch #G Combo		
C	1: R/B/W Rotate		4: Combo: Switch #H Combo		
	Merry Christmas Theme		2: Multi Rotate	K	1: Fade Combo
	D		3: Layer Cross		2-10: R/Gr/B/Go/C/P/W/WW/Multi
1-7: R/Gr/B/Go/C/P/W			4: Fade & White Rotate	L	1-9: Steady: R/Gr/B/Go/C/P/W/WW/Multi
8-9: WW/Multi		5: Meteor Chasing			
10: Follow Tree Function	H	1: Twinkle Covering			
E		1: Colorful Fashion	2: Flash Twinkle		
		2: Layer Chasing	3: Fade&Twinkle		
		3: Layer Colorful	4: Random Twinkle		
	4: Halo flow	M	Clear Color Combo		
	5: Layer Build	N	Multi Combo		
		O	Dual Color Combo		
		P	Independence Day		

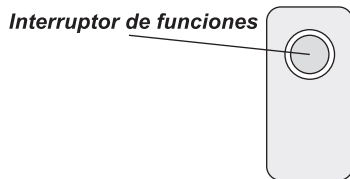
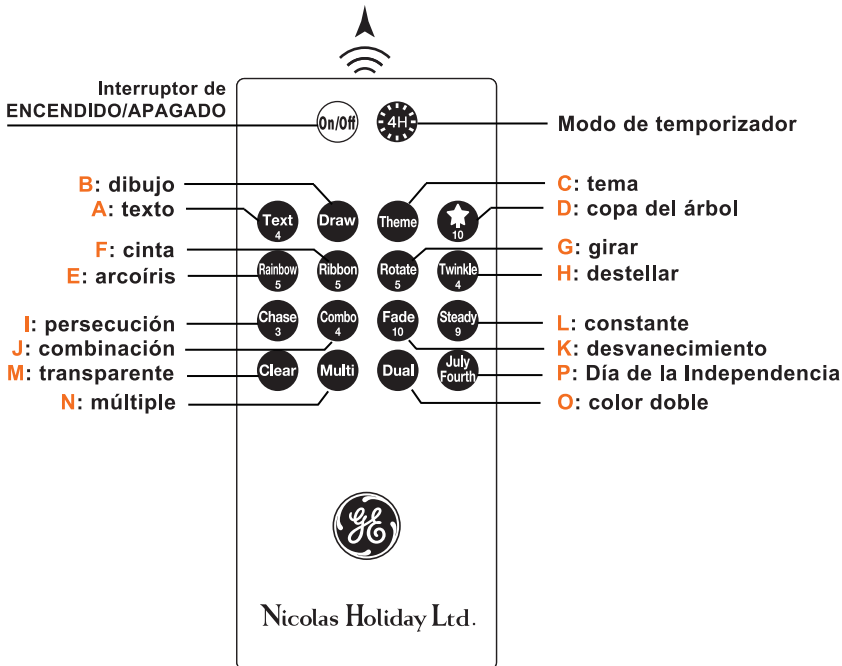


MANUAL DE INSTRUCCIONES DE LAS FUNCIONES DEL ÁRBOL

NHL MODELO NO.: 82099LO 82086LO

Cuando utilice el control remoto, apunte a la caja de control

Área de emisión de infrarrojos



Caja de control

Se requiere una distancia en línea recta visible entre el controlador y el árbol

Las funciones de Encendido/Apagado y los modos de iluminación pueden controlarse con el control remoto o la caja de control

Modo de temporizador: al presionar se activará el temporizador de iluminación durante 4 horas. Al cabo de 4 horas, las luces se encienden automáticamente la noche siguiente a la misma hora.

Letras A a P: corresponden a las 16 teclas de función identificadas en el control remoto, que corresponden a la siguiente lista de funciones. Por ejemplo, presione la tecla A para alternar las funciones 1-4 del interruptor A en la lista. Pulse la tecla B para visualizar la función Trineo tirado por renos.

Interruptor de función: algunas funciones del producto pueden mostrarse a través del interruptor de función de la caja de control. El orden de función correspondiente es 1-9 de la tecla L, 1-5 de la tecla E, 1-5 de la tecla F, 1 de la tecla K, 1-4 de la tecla H, 1-5 de la tecla G, tecla M, tecla N, 1-4 de la tecla A, tecla B, 2-10 de la tecla K y función de apagado.function.

Interruptor	Descripción De Funciones	Interruptor	Descripción De Funciones	Interruptor	Descripción De Funciones
A	1: Feliz Navidad	F	1: efecto de cinta R/B/N	I	1: efecto de persecución por niveles
	2: Felices Fiestas		2: efecto de cinta		2: efecto de persecución de cinta
	3: saludos navideños		3: efecto de cinta de meteorito		3: efecto de persecución de meteoritos
	4: Feliz Año Nuevo		4: efecto de cinta R/W/G	J	1: efecto de combinación: combinación de interruptor #E
B	5: efecto de persecución de cinta		1: efecto de combinación: combinación de interruptor #F		
	Trineo tirado por renos	G	1: efecto de combinación: combinación de interruptor #G		
C	1: efecto de rotación R/B/N		1: efecto de combinación: combinación de interruptor #H		
	Tema de Feliz Navidad		2: efecto de rotación múltiple	K	1: efecto de combinación de desvanecimiento
	D		3: efecto de cruz por niveles		2-10: R/Gr/B/Go/C/P/W/WW/múltiple
1-7: R/Gr/B/Go/C/P/W			4: efecto de rotación de desvanecimiento y blanco	L	1-9: efecto constante: R/Gr/B/Go/C/P/W/WW/múltiple
8-9: WW/múltiple		5: efecto de persecución de meteoritos			
10: seguir la función del árbol	H	1: efecto de cobertura destellante	M	Efecto de combinación de colores claros	
E		1: efecto de moda colorida	2: efecto de parpadeo destellante	N	Efecto de combinación multicolor
		2: efecto de persecución por niveles	3: efecto de desvanecimiento y destello	O	Efecto de combinación de dos colores
		3: efecto de colores por niveles	4: efecto de destello aleatorio	P	Día de la Independencia
	4: efecto de flujo de halo				
5: efecto de construcción por niveles					